



# Programme Interdépartemental d'Accompagnement des Handicaps et de la Perte d'Autonomie

## **P.R.I.A.C 2011 - 2013**



# SOMMAIRE DU P.R.I.A.C 2011

1. Les priorités régionales par territoire
2. Situation régionale de mise en œuvre des programmations
  - 2.1. Bilan de mise en œuvre des programmations
  - 2.2. Nature des difficultés rencontrées - Non disponible
3. Programmation prévisionnelle des actions prioritaires selon la thématique
  - 3.1. Le dépistage et la prise en charge précoce
  - 3.2. L'accompagnement en milieu ordinaire de vie
  - 3.3. L'accompagnement en institution
  - 3.4. La programmation prévisionnelle en ESAT
  - 3.5. L'adaptation de l'offre : transformations
  - 3.6. L'adaptation de l'offre : contractualisations
  - 3.7. Les besoins locaux sur crédits spécifiques
4. Valorisation de la programmation prévisionnelle médico-sociale en emplois  
Non disponible
5. Les articulations sanitaires, médico-sociales et sociales
  - 5.1. PRIAC et SROS III : les actions prioritaires de coopération - Non disponible
  - 5.2. Les réseaux associant soins de ville-hôpitaux-secteur médico-social - Non disponible
  - 5.3. PRIAC et PRSP : les actions de prévention et de promotion de la santé en établissements et services - Non disponible
6. Tableaux de synthèse des actions
  - 6.1. Synthèse des actions par année de financement
    - 6.1.1 2011
    - 6.1.2 2012
    - 6.1.3 2013
    - 6.1.4 2014
    - 6.1.5 2015 - Non disponible
  - 6.2. Récapitulatif des financements prévisionnels
7. Annexe financière (Art. L312-5-2 du CASF)

# 1 Priorités régionales par territoire Aquitaine

Dépistage et prise en charge précoce			
Objectifs	Territoires concernés (départemental et infra départemental) par ordre de priorité	Objectifs quantifiés d'amélioration	Critères de priorisation
Renforcer la politique de prévention en apportant des réponses de proximité, prioritairement dans les territoires insuffisamment couverts (y compris par redéploiement).	33 - 1 CAMSP - CUB de Bordeaux et 2 CMPP pour TCC sur le Libournais et le bassin d'Arcachon 47 - CAMSP sur zone du marmandais	33 - poursuivre le développement de l'offre en CAMSP (pour toutes déficiences) et CMPP (2 - pour TCC) 47 - création d'un CAMSP sur un territoire sous-équipé	Suivi du nombre d'actes réalisés, diminution des délais d'attente et files actives.
Compléter le dispositif des consultations mémoire.	Tous les départements		

Accompagnement et maintien à domicile			
Objectifs	Territoires concernés (départemental et infra départemental) par ordre de priorité	Objectifs quantifiés d'amélioration	Critères de priorisation
Développer le suivi en ambulatoire et l'intégration scolaire et professionnelle : création de places de SESSAD prioritairement déficients sensoriels, polyhandicapés et autistes.	24 - infra-département 33 - zones départementales et infra-départementales 40 - agglomération montoise et pays chalossais 64 - zones infradépartementales (Pau et Bayonne)	Publics prioritaires : 33 : 20 places (autisme), 15 places (déf auditive), 27 places (polyhandicap) 40 : 12 places (déficients sensoriels) 64 : 6 places (déf visuelle)	Nombre de places de SESSAD, taux d'intégration des enfants en milieu ordinaire, taux d'équipement par territoire.
Renforcer l'autonomie des adultes handicapés vivant à domicile : places de SSIAD et SAMSAH dans une logique de maillage territorial.	33 - 40 - 64 : zones infradépartementales	SSIAD : 33 : 60 places pour PHV, SAMSAH : 33 : 153 places (déf psy), 40 : 48 places (déf sensoriels et cérébro-lésés), 64 : 30 places (déf psy)	Taux d'équipement en places de SSIAD et SAMSAH selon le type de public accueilli. Listes d'attente.
Améliorer la couverture en SSIAD pour personnes âgées dans les zones non pourvues ou insuffisamment dotées avec la volonté de favoriser les SPASAD (pour malades Alzheimer).	Tous les départements	24 : 122 places 33 : 223 places 40 : 33 places 47 : 189 places 64 : 111 places Aquitaine : 678 places	Nombre de places de SSIAD pour personnes âgées de 75 ans et + ; taux d'équipement; liste d'attente ; résorption sur-occupation des SSIAD ; indicateurs de proximité (lieu résidence/lieu de prise en charge)
Soutenir les familles en développant les alternatives à l'hébergement permanent (structures de répit, accueils de jour notamment pour personnes âgées).	Tous les départements	Accueil de jour 24 : 49 places 33 : 123 places 40 : 47 places 47 : 37 places	Pourcentage de places d'accueil de jour/capacité totale ; taux d'équipement par département ; pourcentage des demandes satisfaites.

Objectifs	Territoires concernés (départemental et infra départemental) par ordre de priorité	Objectifs quantifiés d'amélioration	Critères de priorisation
Soutenir les familles en développant les alternatives à l'hébergement permanent (structures de répit, accueils de jour notamment pour personnes âgées).	Tous les départements	64 : 69 places Aquitaine : 325 places	Pourcentage de places d'accueil de jour/capacité totale ; taux d'équipement par département ; pourcentage des demandes satisfaites.
Créer, au sein des SSIAD et des SPASAD, des équipes spécialisées dotées de professionnels nouveaux formés à la prise en charge des malades atteints de la maladie d'Alzheimer	Tous les départements	24 : 40 places 33 : 80 places 40 : 20 places 47 : 20 places 64 : 40 places Aquitaine : 200 places	Poids de la population en ALD 15

### Prise en charge en institution

Objectifs	Territoires concernés (départemental et infra départemental) par ordre de priorité	Objectifs quantifiés d'amélioration	Critères de priorisation
Adapter les structures pour mieux répondre à l'évolution des besoins : modes de prise en charge spécifiques (internats pour autistes ou handicapés psy) et en expérimentant pour les autistes de nouvelles formules, et en médicalisant l'hébergement	33 40 47 64	Places créées par transformat° du secteur sanitaire : 33/38 places FAM (déf psy) Internat enfants autistes : 47/10 places et pour les adultes : 40/10 places d'internat en FAM Médicalisation hébergement : 47/9 Places, 64/21 places	Taux d'équipement, listes d'attente et jeunes en aménagement Creton, nombre de personnes prises en charge en inadéquation en foyer de vie ou dans le secteur sanitaire faute de places en ESMS.
Permettre l'accès à l'emploi des adultes handicapés par la création de places nouvelles d'ESAT, notamment en faveur des jeunes relevant de l'amendement Creton	Tous les départements	24 : 19 places 33 : 88 places 40 : 5 places 47 : 25 places 64 : 27 places	Taux d'équipement et listes d'attente jeunes en aménagement Creton.
Diversifier les formules d'accueil en institution, notamment sous forme de création de places d'hébergement temporaire, principalement à destination des personnes âgées souffrant de la maladie d'Alzheimer dans les EHPAD	Tous les départements	Hébergement temporaire 24 : 32 places 33 : 81 places 40 : 31 places 47 : 24 places 64 : 28 places Aquitaine : 196 places	Nombre de places créées en hébergement temporaire ; taux d'équipement
Poursuivre, dans le cadre du Plan Solidarité Grand Age, le rééquilibrage territorial de l'équipement en places d'EHPAD	Tous les départements	Hébergement complet 24 : 156 places 33 : 338 places 40 : 119 places 47 : 261 places 64 : 243 places Aquitaine : 1 117 places	Nombre de places créées en hébergement complet ; taux d'équipement ; nombre de places en unités Alzheimer par rapport au nombre de personnes âgées de 75 ans et plus
Procéder à la labellisation, au sein des EHPAD, de PASA (pôles d'activités et de soins adaptés) et d'UHR (unités d'hébergement renforcées)	Tous les départements	PASA 24 : 140 places 33 : 420 places 40 : 112 places 47 : 112 places	Nombre de places créées en hébergement complet. Poids de la population en ALD 15.

Objectifs	Territoires concernés (départemental et infra départemental) par ordre de priorité	Objectifs quantifiés d'amélioration	Critères de priorisation
Procéder à la labellisation, au sein des EHPAD, de PASA (pôles d'activités et de soins adaptés) et d'UHR (unités d'hébergement renforcées)	Tous les départements	64 : 252 places Aquitaine : 1 036 places  UHR 24 : 14 places 33 : 42 places 40 : 14 places 47 : - places 64 : 14 places Aquitaine : 84 places	Nombre de places créées en hébergement complet. Poids de la population en ALD 15.
Accompagner le renouvellement des conventions tripartites ainsi que la montée en charge de la tarification PATHOS	Tous les départements	Plus de 70 conventions tripartites à renouveler en 2010.	
Assurer un accueil de qualité en institution aux enfants/adultes lourdement handicaps : autistes, déf psychiques, intellectuels, polyhandicapés et traumatocéphaliens, en complétant l'offre en créant des places, en MAS/FAM ou requalification de places d'ITEP	Tous les départements ont des projets qui couvrent en majorité le département et de façon plus limitée des zones infra-départementales	24 : 45 places-FAM (PHV) et 22 places-MAS (polyhandicap) 33 : 265 places-FAM et 68 places-MAS 40 : 65 places-FAM (autisme et PHV) 47 : 39 places-FAM (PHV) 64 : 104 places-FAM (autisme, déf psy et PHV)	Taux d'équipement, liste d'attente et amendements Creton. Nombre de personnes prises en charge en inadéquation en foyer de vie ou dans le secteur sanitaire faute de places en ESMS.

## **2. Situation régionale de mise en œuvre des programmations**

### **2.1. Bilan de mise en œuvre des programmations**

Suivi de l'utilisation des crédits notifiés pour le public Enfants

Suivi de l'utilisation des crédits notifiés pour le public Adultes

Suivi de l'utilisation des crédits notifiés pour le public Personnes âgées

### **2.2. Nature des difficultés rencontrées - Non disponible**

# Suivi de l'utilisation des crédits notifiés pour le public Enfants

Région : Aquitaine / Département : -

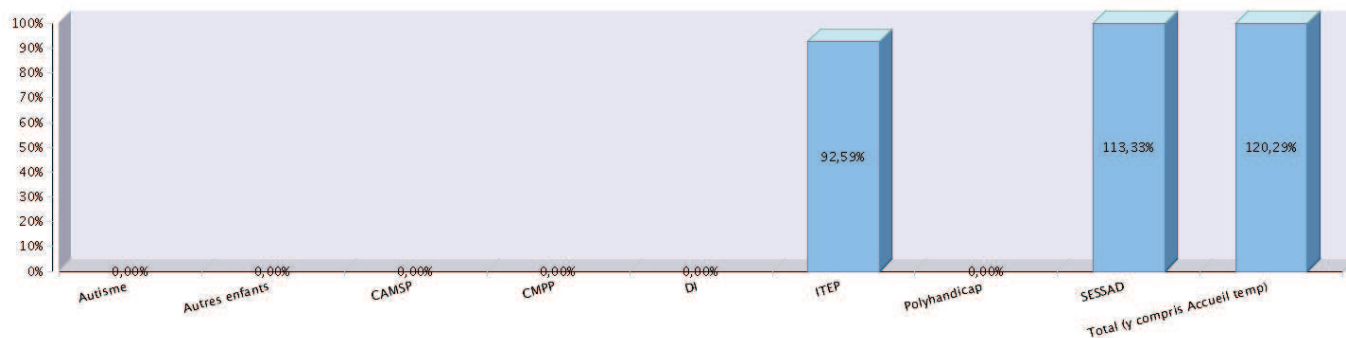
Période du - au 31-12-10

Nature d'enveloppe de niveau 1 : Mesures Nouvelles, Plan de relance / Année : 2010

## Taux d'autorisation (places)

Zone géographique	Autisme	Autres enfants	CAMSP	CMPP	DI	ITEP	Polyhandicap	SESSAD	Total (y compris Accueil temp)
Dordogne	-	0,00 %	-	-	-	-	-	-	100,00 %
Gironde	-	-	-	-	-	-	-	144,44 %	144,44 %
Landes	-	-	-	-	-	92,59 %	-	-	92,59 %
Lot-et-Garonne	-	-	-	-	-	-	-	100,00 %	100,00 %
Pyrénées-Atlantiques	-	-	-	-	-	-	-	100,00 %	220,00 %
<b>Aquitaine</b>	-	<b>0,00 %</b>	-	-	-	<b>92,59 %</b>	-	<b>113,33 %</b>	<b>120,29 %</b>

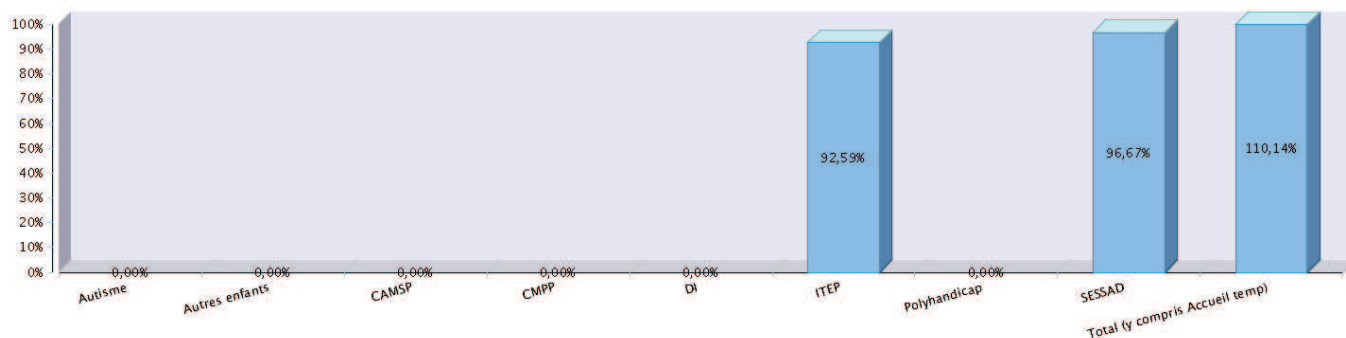
Taux d'autorisation (places)



## Taux d'exécution (places)

Zone géographique	Autisme	Autres enfants	CAMSP	CMPP	DI	ITEP	Polyhandicap	SESSAD	Total (y compris Accueil temp)
Dordogne	-	0,00 %	-	-	-	-	-	-	100,00 %
Gironde	-	-	-	-	-	-	-	144,44 %	144,44 %
Landes	-	-	-	-	-	92,59 %	-	-	92,59 %
Lot-et-Garonne	-	-	-	-	-	-	-	100,00 %	100,00 %
Pyrénées-Atlantiques	-	-	-	-	-	-	-	50,00 %	150,00 %
<b>Aquitaine</b>	-	<b>0,00 %</b>	-	-	-	<b>92,59 %</b>	-	<b>96,67 %</b>	<b>110,14 %</b>

Taux d'exécution (places)



### Synthèse des places notifiées

Zone géographique	Autisme	Autres enfants	CAMSP	CMPP	DI	ITEP	Polyhandicap	SESSAD	Total (y compris Accueil temp)
Dordogne	0,00	10,00	0,00	0,00	0,00	0,00	0,00	0,00	12,00
Gironde	0,00	0,00	0,00	0,00	0,00	0,00	0,00	9,00	9,00
Landes	0,00	0,00	0,00	0,00	0,00	27,00	0,00	0,00	27,00
Lot-et-Garonne	0,00	0,00	0,00	0,00	0,00	0,00	0,00	11,00	11,00
Pyrénées-Atlantiques	0,00	0,00	0,00	0,00	0,00	0,00	0,00	10,00	10,00
<b>Aquitaine</b>	<b>0,00</b>	<b>10,00</b>	<b>0,00</b>	<b>0,00</b>	<b>0,00</b>	<b>27,00</b>	<b>0,00</b>	<b>30,00</b>	<b>69,00</b>

### Synthèse des places autorisées

Zone géographique	Autisme	Autres enfants	CAMSP	CMPP	DI	ITEP	Polyhandicap	SESSAD	Total
Dordogne	12,00	0,00	0,00	0,00	0,00	0,00	0,00	0,00	12,00
Gironde	0,00	0,00	0,00	0,00	0,00	0,00	0,00	13,00	13,00
Landes	0,00	0,00	0,00	0,00	0,00	25,00	0,00	0,00	25,00
Lot-et-Garonne	0,00	0,00	0,00	0,00	0,00	0,00	0,00	11,00	11,00
Pyrénées-Atlantiques	12,00	0,00	0,00	0,00	0,00	0,00	0,00	10,00	22,00
<b>Aquitaine</b>	<b>24,00</b>	<b>0,00</b>	<b>0,00</b>	<b>0,00</b>	<b>0,00</b>	<b>25,00</b>	<b>0,00</b>	<b>34,00</b>	<b>83,00</b>

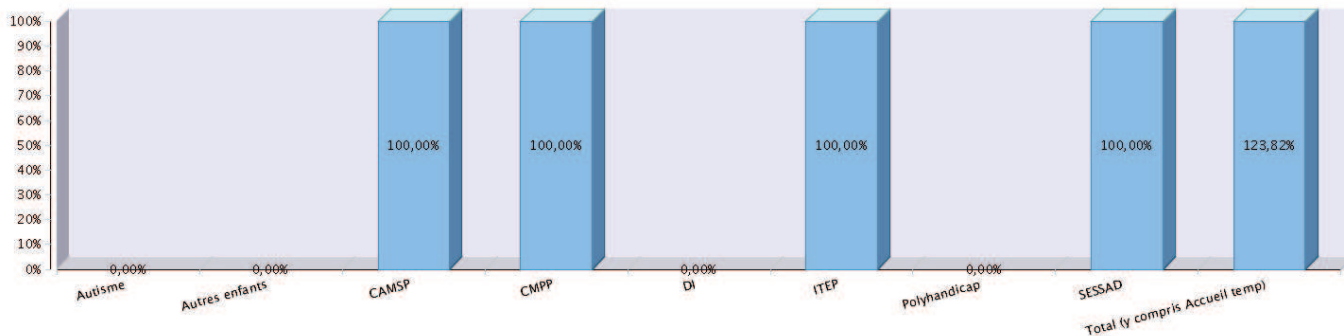
### Synthèse des places installées

Zone géographique	Autisme	Autres enfants	CAMSP	CMPP	DI	ITEP	Polyhandicap	SESSAD	Total
Dordogne	12,00	0,00	0,00	0,00	0,00	0,00	0,00	0,00	12,00
Gironde	0,00	0,00	0,00	0,00	0,00	0,00	0,00	13,00	13,00
Landes	0,00	0,00	0,00	0,00	0,00	25,00	0,00	0,00	25,00
Lot-et-Garonne	0,00	0,00	0,00	0,00	0,00	0,00	0,00	11,00	11,00
Pyrénées-Atlantiques	10,00	0,00	0,00	0,00	0,00	0,00	0,00	5,00	15,00
<b>Aquitaine</b>	<b>22,00</b>	<b>0,00</b>	<b>0,00</b>	<b>0,00</b>	<b>0,00</b>	<b>25,00</b>	<b>0,00</b>	<b>29,00</b>	<b>76,00</b>

### Taux d'engagement (montants)

Zone géographique	Autisme	Autres enfants	CAMSP	CMPP	DI	ITEP	Polyhandicap	SESSAD	Total (y compris Accueil temp)
Dordogne	-	0,00 %	-	-	-	-	-	-	100,00 %
Gironde	-	-	100,00 %	100,00 %	-	-	-	100,00 %	100,00 %
Landes	-	-	-	-	-	100,00 %	-	-	100,00 %
Lot-et-Garonne	-	-	-	-	-	-	-	100,00 %	100,00 %
Pyrénées-Atlantiques	-	-	100,00 %	-	-	-	-	100,00 %	359,45 %
<b>Aquitaine</b>	-	<b>0,00 %</b>	<b>100,00 %</b>	<b>100,00 %</b>	-	<b>100,00 %</b>	-	<b>100,00 %</b>	<b>123,82 %</b>

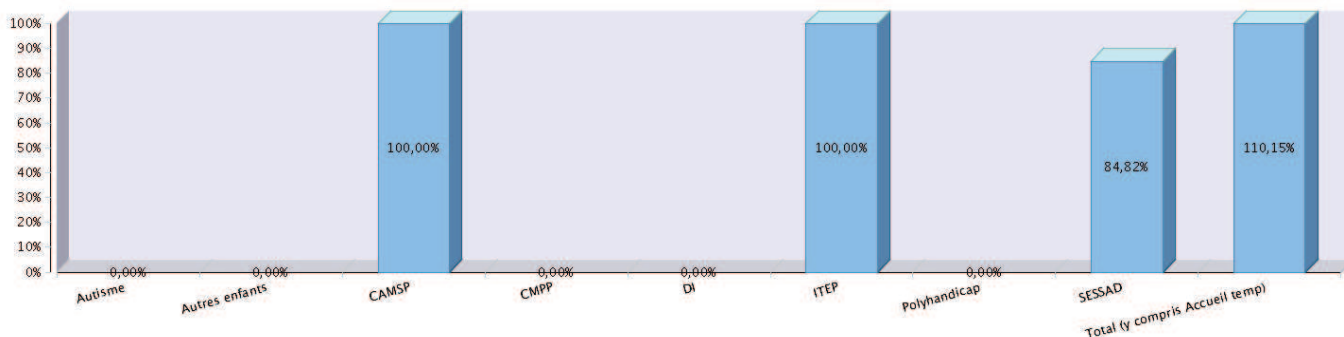
Taux d'engagement (montants)



### Taux de consommation (montants)

Zone géographique	Autisme	Autres enfants	CAMSP	CMPP	DI	ITEP	Polyhandicap	SESSAD	Total (y compris Accueil temp)
Dordogne	-	0,00 %	-	-	-	-	-	-	100,00 %
Gironde	-	-	100,00 %	0,00 %	-	-	-	100,00 %	77,07 %
Landes	-	-	-	-	-	100,00 %	-	-	100,00 %
Lot-et-Garonne	-	-	-	-	-	-	-	100,00 %	100,00 %
Pyrénées-Atlantiques	-	-	100,00 %	-	-	-	-	48,47 %	269,01 %
<b>Aquitaine</b>	-	<b>0,00 %</b>	<b>100,00 %</b>	<b>0,00 %</b>	-	<b>100,00 %</b>	-	<b>84,82 %</b>	<b>110,15 %</b>

Taux de consommation (montants)



**Synthèse des montants notifiés**

Zone géographique	Autisme	Autres enfants	CAMSP	CMPP	DI	ITEP	Polyhandicap	SESSAD	Total (y compris Accueil temp)
Dordogne	0,00	400 000,00	0,00	0,00	0,00	0,00	0,00	0,00	460 000,00
Gironde	0,00	0,00	212 260,00	132 241,00	0,00	0,00	0,00	232 203,00	576 704,00
Landes	0,00	0,00	0,00	0,00	0,00	1 027 761,00	0,00	0,00	1 027 761,00
Lot-et-Garonne	0,00	0,00	0,00	0,00	0,00	0,00	0,00	172 706,00	172 706,00
Pyrénées-Atlantiques	0,00	0,00	56 946,00	0,00	0,00	0,00	0,00	169 166,00	226 112,00
<b>Aquitaine</b>	<b>0,00</b>	<b>400 000,00</b>	<b>269 206,00</b>	<b>132 241,00</b>	<b>0,00</b>	<b>1 027 761,00</b>	<b>0,00</b>	<b>574 075,00</b>	<b>2 463 283,00</b>

**Synthèse des montants engagés**

Zone géographique	Autisme	Autres enfants	CAMSP	CMPP	DI	ITEP	Polyhandicap	SESSAD	Total
Dordogne	460 000,00	0,00	0,00	0,00	0,00	0,00	0,00	0,00	460 000,00
Gironde	0,00	0,00	212 260,00	132 241,00	0,00	0,00	0,00	232 203,00	576 704,00
Landes	0,00	0,00	0,00	0,00	0,00	1 027 761,00	0,00	0,00	1 027 761,00
Lot-et-Garonne	0,00	0,00	0,00	0,00	0,00	0,00	0,00	172 706,00	172 706,00
Pyrénées-Atlantiques	586 655,00	0,00	56 946,00	0,00	0,00	0,00	0,00	169 166,00	812 767,00
<b>Aquitaine</b>	<b>1 046 655,00</b>	<b>0,00</b>	<b>269 206,00</b>	<b>132 241,00</b>	<b>0,00</b>	<b>1 027 761,00</b>	<b>0,00</b>	<b>574 075,00</b>	<b>3 049 938,00</b>

**Synthèse des montants consommés**

Zone géographique	Autisme	Autres enfants	CAMSP	CMPP	DI	ITEP	Polyhandicap	SESSAD	Total
Dordogne	460 000,00	0,00	0,00	0,00	0,00	0,00	0,00	0,00	460 000,00
Gironde	0,00	0,00	212 260,00	0,00	0,00	0,00	0,00	232 203,00	444 463,00
Landes	0,00	0,00	0,00	0,00	0,00	1 027 761,00	0,00	0,00	1 027 761,00
Lot-et-Garonne	0,00	0,00	0,00	0,00	0,00	0,00	0,00	172 706,00	172 706,00
Pyrénées-Atlantiques	469 324,00	0,00	56 946,00	0,00	0,00	0,00	0,00	82 000,00	608 270,00
<b>Aquitaine</b>	<b>929 324,00</b>	<b>0,00</b>	<b>269 206,00</b>	<b>0,00</b>	<b>0,00</b>	<b>1 027 761,00</b>	<b>0,00</b>	<b>486 909,00</b>	<b>2 713 200,00</b>

# Suivi de l'utilisation des crédits notifiés pour le public Adultes

Région : Aquitaine / Département : -

Période du - au 31-12-10

Nature d'enveloppe de niveau 1 : Mesures Nouvelles, Plan de relance / Année : 2010

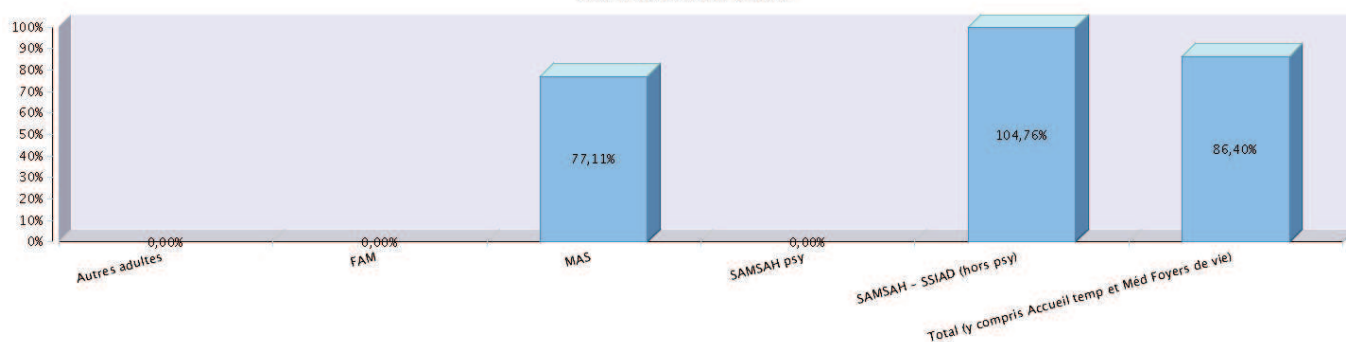
## Taux d'autorisation (places)

Zone géographique	Autres adultes	FAM	MAS	SAMSAH psy	SAMSAH - SSIAD (hors psy)	Total (y compris Accueil temp et Méd Foyers de vie)
Dordogne	-	-	100,00 %	-	-	100,00 %
Gironde	-	-	66,10 %	-	-	66,10 %
Landes	-	-	-	-	104,76 %	104,76 %
Lot-et-Garonne	-	-	104,35 %	-	-	104,35 %
Pyrénées-Atlantiques	-	-	-	-	-	-
<b>Aquitaine</b>	-	-	<b>77,11 %</b>	-	<b>104,76 %</b>	<b>86,40 %</b>

- sur les années budgétaires antérieures à 2009, le calcul des taux sur la catégorie MAS-FAM tient compte des places d'Accueil temporaire autorisées ou installées en MAS ou en FAM

- à partir de 2009, le calcul des taux sur la catégorie FAM tient compte des places d'Accueil temporaire autorisées ou installées en FAM et de la Médicalisation des Foyers de vie, le calcul des taux sur la catégorie MAS tient compte des places d'Accueil temporaire autorisées ou installées en MAS

### Taux d'autorisation (places)



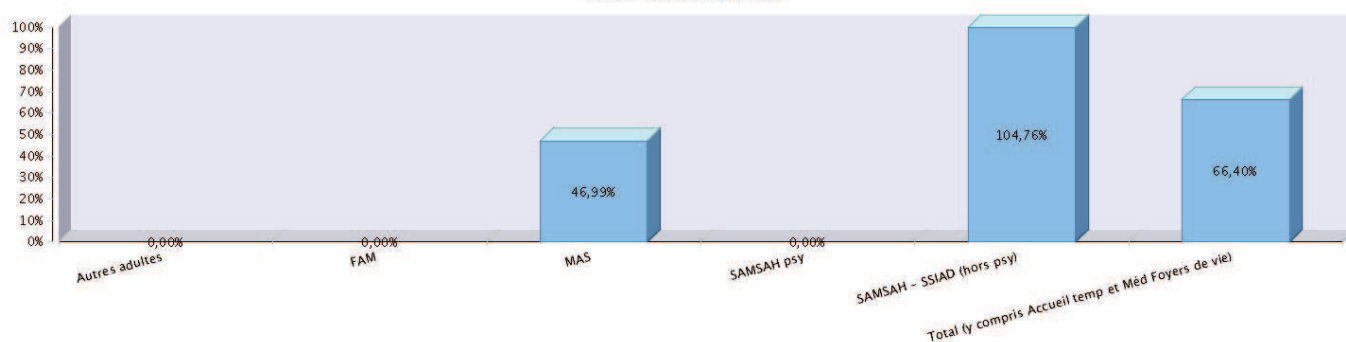
## Taux d'exécution (places)

Zone géographique	Autres adultes	FAM	MAS	SAMSAH psy	SAMSAH - SSIAD (hors psy)	Total (y compris Accueil temp et Méd Foyers de vie)
Dordogne	-	-	0,00 %	-	-	0,00 %
Gironde	-	-	66,10 %	-	-	66,10 %
Landes	-	-	-	-	104,76 %	104,76 %
Lot-et-Garonne	-	-	0,00 %	-	-	0,00 %
Pyrénées-Atlantiques	-	-	-	-	-	-
<b>Aquitaine</b>	-	-	<b>46,99 %</b>	-	<b>104,76 %</b>	<b>66,40 %</b>

- sur les années budgétaires antérieures à 2009, le calcul des taux sur la catégorie MAS-FAM tient compte des places d'Accueil temporaire autorisées ou installées en MAS ou en FAM

- à partir de 2009, le calcul des taux sur la catégorie FAM tient compte des places d'Accueil temporaire autorisées ou installées en FAM et de la Médicalisation des Foyers de vie, le calcul des taux sur la catégorie MAS tient compte des places d'Accueil temporaire autorisées ou installées en MAS

### Taux d'exécution (places)



**Synthèse des places notifiées**

Zone géographique	Autres adultes	FAM	MAS	SAMSAH psy	SAMSAH - SSIAD (hors psy)	Total (y compris Accueil temp et Méd Foyers de vie)
Dordogne	0,00	0,00	1,00	0,00	0,00	1,00
Gironde	0,00	0,00	59,00	0,00	0,00	59,00
Landes	0,00	0,00	0,00	0,00	42,00	42,00
Lot-et-Garonne	0,00	0,00	23,00	0,00	0,00	23,00
Pyrénées-Atlantiques	0,00	0,00	0,00	0,00	0,00	0,00
<b>Aquitaine</b>	<b>0,00</b>	<b>0,00</b>	<b>83,00</b>	<b>0,00</b>	<b>42,00</b>	<b>125,00</b>

**Synthèse des places autorisées**

Zone géographique	Autres adultes	FAM	MAS	SAMSAH psy	SAMSAH - SSIAD (hors psy)	Total
Dordogne	0,00	0,00	1,00	0,00	0,00	1,00
Gironde	0,00	0,00	39,00	0,00	0,00	39,00
Landes	0,00	0,00	0,00	0,00	44,00	44,00
Lot-et-Garonne	0,00	0,00	24,00	0,00	0,00	24,00
Pyrénées-Atlantiques	0,00	0,00	0,00	0,00	0,00	0,00
<b>Aquitaine</b>	<b>0,00</b>	<b>0,00</b>	<b>64,00</b>	<b>0,00</b>	<b>44,00</b>	<b>108,00</b>

- sur les années budgétaires antérieures à 2009, la catégorie MAS-FAM prend en compte les places d'Accueil temporaire autorisées ou installées en MAS ou en FAM

- à partir de 2009, la catégorie FAM prend en compte les places d'Accueil temporaire autorisées ou installées en FAM et la Médicalisation des Foyers de vie, la catégorie MAS prend en compte les places d'Accueil temporaire autorisées ou installées en MAS

**Synthèse des places installées**

Zone géographique	Autres adultes	FAM	MAS	SAMSAH psy	SAMSAH - SSIAD (hors psy)	Total
Dordogne	0,00	0,00	0,00	0,00	0,00	0,00
Gironde	0,00	0,00	39,00	0,00	0,00	39,00
Landes	0,00	0,00	0,00	0,00	44,00	44,00
Lot-et-Garonne	0,00	0,00	0,00	0,00	0,00	0,00
Pyrénées-Atlantiques	0,00	0,00	0,00	0,00	0,00	0,00
<b>Aquitaine</b>	<b>0,00</b>	<b>0,00</b>	<b>39,00</b>	<b>0,00</b>	<b>44,00</b>	<b>83,00</b>

- sur les années budgétaires antérieures à 2009, la catégorie MAS-FAM prend en compte les places d'Accueil temporaire autorisées ou installées en MAS ou en FAM

- à partir de 2009, la catégorie FAM prend en compte les places d'Accueil temporaire autorisées ou installées en FAM et la Médicalisation des Foyers de vie, la catégorie MAS prend en compte les places d'Accueil temporaire autorisées ou installées en MAS

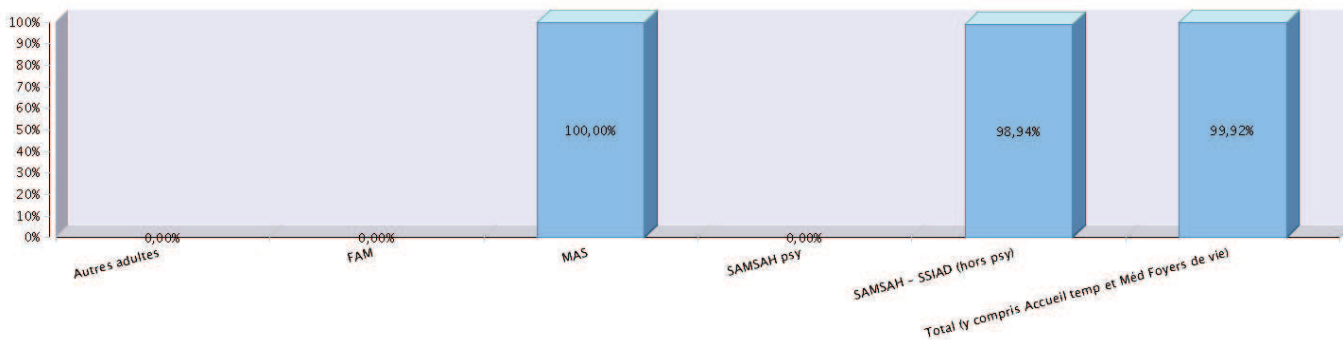
### Taux d'engagement (montants)

Zone géographique	Autres adultes	FAM	MAS	SAMSAH psy	SAMSAH - SSIAD (hors psy)	Total (y compris Accueil temp et Méd Foyers de vie)
Dordogne	-	-	100,00 %	-	-	100,00 %
Gironde	-	-	100,00 %	-	-	100,00 %
Landes	-	-	-	-	98,94 %	98,94 %
Lot-et-Garonne	-	-	100,00 %	-	-	100,00 %
Pyrénées-Atlantiques	-	-	-	-	-	-
<b>Aquitaine</b>	-	-	<b>100,00 %</b>	-	<b>98,94 %</b>	<b>99,92 %</b>

- sur les années budgétaires antérieures à 2009, le calcul des taux sur la catégorie MAS-FAM tient compte des places d'Accueil temporaire autorisées ou installées en MAS ou en FAM

- à partir de 2009, le calcul des taux sur la catégorie FAM tient compte des places d'Accueil temporaire autorisées ou installées en FAM et de la Médicalisation des Foyers de vie, le calcul des taux sur la catégorie MAS tient compte des places d'Accueil temporaire autorisées ou installées en MAS

Taux d'engagement (montants)



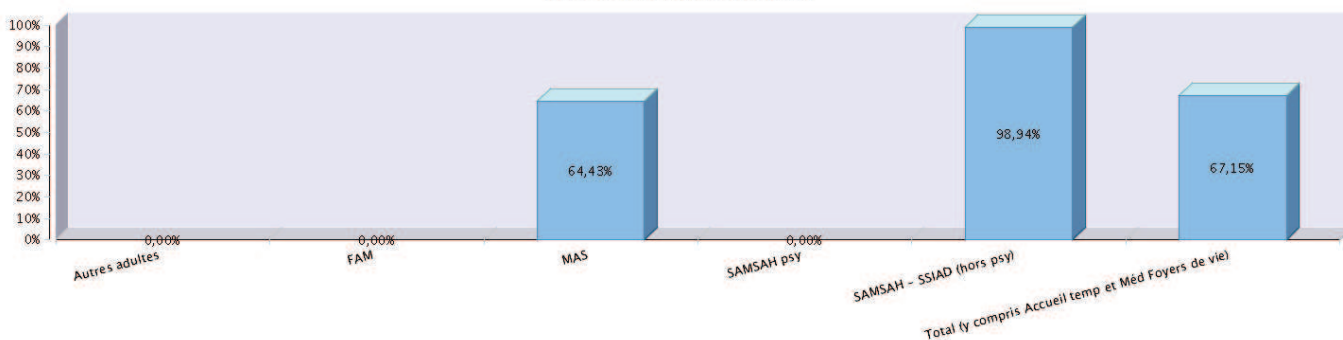
### Taux de consommation (montants)

Zone géographique	Autres adultes	FAM	MAS	SAMSAH psy	SAMSAH - SSIAD (hors psy)	Total (y compris Accueil temp et Méd Foyers de vie)
Dordogne	-	-	0,00 %	-	-	0,00 %
Gironde	-	-	100,00 %	-	-	100,00 %
Landes	-	-	-	-	98,94 %	98,94 %
Lot-et-Garonne	-	-	0,00 %	-	-	0,00 %
Pyrénées-Atlantiques	-	-	-	-	-	-
<b>Aquitaine</b>	-	-	<b>64,43 %</b>	-	<b>98,94 %</b>	<b>67,15 %</b>

- sur les années budgétaires antérieures à 2009, le calcul des taux sur la catégorie MAS-FAM tient compte des places d'Accueil temporaire autorisées ou installées en MAS ou en FAM

- à partir de 2009, le calcul des taux sur la catégorie FAM tient compte des places d'Accueil temporaire autorisées ou installées en FAM et de la Médicalisation des Foyers de vie, le calcul des taux sur la catégorie MAS tient compte des places d'Accueil temporaire autorisées ou installées en MAS

Taux de consommation (montants)



**Synthèse des montants notifiés**

Zone géographique	Autres adultes	FAM	MAS	SAMSAH psy	SAMSAH - SSIAD (hors psy)	Total (y compris Accueil temp et Méd Foyers de vie)
Dordogne	0,00	0,00	9 138,00	0,00	0,00	9 138,00
Gironde	0,00	0,00	2 609 629,00	0,00	0,00	2 609 629,00
Landes	0,00	0,00	0,00	0,00	347 000,00	347 000,00
Lot-et-Garonne	0,00	0,00	1 431 725,00	0,00	0,00	1 431 725,00
Pyrénées-Atlantiques	0,00	0,00	0,00	0,00	0,00	0,00
<b>Aquitaine</b>	<b>0,00</b>	<b>0,00</b>	<b>4 050 492,00</b>	<b>0,00</b>	<b>347 000,00</b>	<b>4 397 492,00</b>

**Synthèse des montants engagés**

Zone géographique	Autres adultes	FAM	MAS	SAMSAH psy	SAMSAH - SSIAD (hors psy)	Total
Dordogne	0,00	0,00	9 138,00	0,00	0,00	9 138,00
Gironde	0,00	0,00	2 609 629,00	0,00	0,00	2 609 629,00
Landes	0,00	0,00	0,00	0,00	343 337,00	343 337,00
Lot-et-Garonne	0,00	0,00	1 431 725,00	0,00	0,00	1 431 725,00
Pyrénées-Atlantiques	0,00	0,00	0,00	0,00	0,00	0,00
<b>Aquitaine</b>	<b>0,00</b>	<b>0,00</b>	<b>4 050 492,00</b>	<b>0,00</b>	<b>343 337,00</b>	<b>4 393 829,00</b>

- sur les années budgétaires antérieures à 2009, la catégorie MAS-FAM prend en compte les places d'Accueil temporaire autorisées ou installées en MAS ou en FAM

- à partir de 2009, la catégorie FAM prend en compte les places d'Accueil temporaire autorisées ou installées en FAM et la Médicalisation des Foyers de vie, la catégorie MAS prend en compte les places d'Accueil temporaire autorisées ou installées en MAS

**Synthèse des montants consommés**

Zone géographique	Autres adultes	FAM	MAS	SAMSAH psy	SAMSAH - SSIAD (hors psy)	Total
Dordogne	0,00	0,00	0,00	0,00	0,00	0,00
Gironde	0,00	0,00	2 609 629,00	0,00	0,00	2 609 629,00
Landes	0,00	0,00	0,00	0,00	343 337,00	343 337,00
Lot-et-Garonne	0,00	0,00	0,00	0,00	0,00	0,00
Pyrénées-Atlantiques	0,00	0,00	0,00	0,00	0,00	0,00
<b>Aquitaine</b>	<b>0,00</b>	<b>0,00</b>	<b>2 609 629,00</b>	<b>0,00</b>	<b>343 337,00</b>	<b>2 952 966,00</b>

- sur les années budgétaires antérieures à 2009, la catégorie MAS-FAM prend en compte les places d'Accueil temporaire autorisées ou installées en MAS ou en FAM

- à partir de 2009, la catégorie FAM prend en compte les places d'Accueil temporaire autorisées ou installées en FAM et la Médicalisation des Foyers de vie, la catégorie MAS prend en compte les places d'Accueil temporaire autorisées ou installées en MAS

# Suivi de l'utilisation des crédits notifiés pour le public Personnes âgées

Région : Aquitaine / Département : -

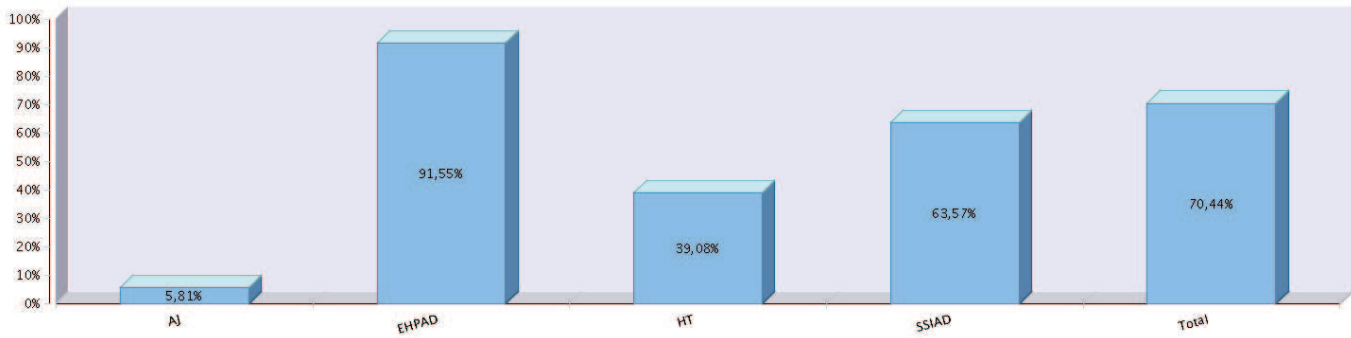
Période du - au 31-12-10

Nature d'enveloppe de niveau 1 : Mesures Nouvelles, Plan de relance / Année : 2010

## Taux d'autorisation (places)

Zone géographique	AJ	EHPAD	HT	SSIAD	Total
Dordogne	11,76 %	204,55 %	0,00 %	100,00 %	95,83 %
Gironde	0,00 %	122,28 %	60,00 %	76,60 %	97,39 %
Landes	0,00 %	100,00 %	0,00 %	0,00 %	42,05 %
Lot-et-Garonne	25,00 %	12,71 %	77,78 %	100,00 %	28,75 %
Pyrénées-Atlantiques	0,00 %	100,00 %	0,00 %	50,00 %	62,90 %
<b>Aquitaine</b>	<b>5,81 %</b>	<b>91,55 %</b>	<b>39,08 %</b>	<b>63,57 %</b>	<b>70,44 %</b>

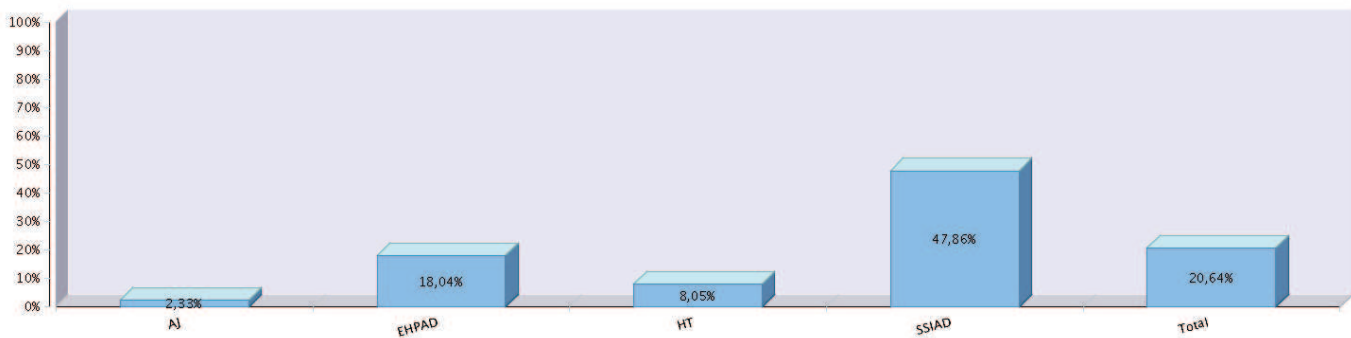
Taux d'autorisation (places)



## Taux d'exécution (places)

Zone géographique	AJ	EHPAD	HT	SSIAD	Total
Dordogne	11,76 %	100,00 %	0,00 %	0,00 %	33,33 %
Gironde	0,00 %	21,76 %	0,00 %	76,60 %	25,41 %
Landes	0,00 %	0,00 %	0,00 %	0,00 %	0,00 %
Lot-et-Garonne	0,00 %	12,71 %	77,78 %	100,00 %	26,88 %
Pyrénées-Atlantiques	0,00 %	0,00 %	0,00 %	50,00 %	8,06 %
<b>Aquitaine</b>	<b>2,33 %</b>	<b>18,04 %</b>	<b>8,05 %</b>	<b>47,86 %</b>	<b>20,64 %</b>

Taux d'exécution (places)



**Synthèse des places notifiées**

Zone géographique	AJ	EHPAD	HT	SSIAD	Total
Dordogne	17,00	22,00	11,00	22,00	72,00
Gironde	22,00	193,00	45,00	47,00	307,00
Landes	14,00	37,00	7,00	30,00	88,00
Lot-et-Garonne	12,00	118,00	9,00	21,00	160,00
Pyrénées-Atlantiques	21,00	68,00	15,00	20,00	124,00
<b>Aquitaine</b>	<b>86,00</b>	<b>438,00</b>	<b>87,00</b>	<b>140,00</b>	<b>751,00</b>

**Synthèse des places autorisées**

Zone géographique	AJ	EHPAD	HT	SSIAD	Total
Dordogne	2,00	45,00	0,00	22,00	69,00
Gironde	0,00	236,00	27,00	36,00	299,00
Landes	0,00	37,00	0,00	0,00	37,00
Lot-et-Garonne	3,00	15,00	7,00	21,00	46,00
Pyrénées-Atlantiques	0,00	68,00	0,00	10,00	78,00
<b>Aquitaine</b>	<b>5,00</b>	<b>401,00</b>	<b>34,00</b>	<b>89,00</b>	<b>529,00</b>

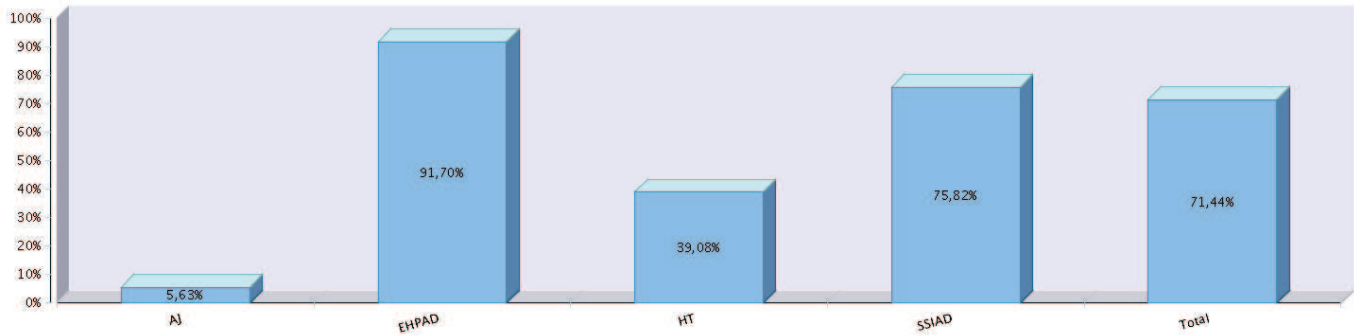
**Synthèse des places installées**

Zone géographique	AJ	EHPAD	HT	SSIAD	Total
Dordogne	2,00	22,00	0,00	0,00	24,00
Gironde	0,00	42,00	0,00	36,00	78,00
Landes	0,00	0,00	0,00	0,00	0,00
Lot-et-Garonne	0,00	15,00	7,00	21,00	43,00
Pyrénées-Atlantiques	0,00	0,00	0,00	10,00	10,00
<b>Aquitaine</b>	<b>2,00</b>	<b>79,00</b>	<b>7,00</b>	<b>67,00</b>	<b>155,00</b>

**Taux d'engagement (montants)**

Zone géographique	AJ	EHPAD	HT	SSIAD	Total
Dordogne	10,84 %	207,39 %	0,00 %	100,00 %	92,60 %
Gironde	0,00 %	122,28 %	60,00 %	103,95 %	100,05 %
Landes	0,00 %	100,00 %	0,00 %	0,00 %	39,59 %
Lot-et-Garonne	25,00 %	12,71 %	77,78 %	100,00 %	29,84 %
Pyrénées-Atlantiques	0,00 %	100,00 %	0,00 %	71,43 %	64,18 %
<b>Aquitaine</b>	<b>5,63 %</b>	<b>91,70 %</b>	<b>39,08 %</b>	<b>75,82 %</b>	<b>71,44 %</b>

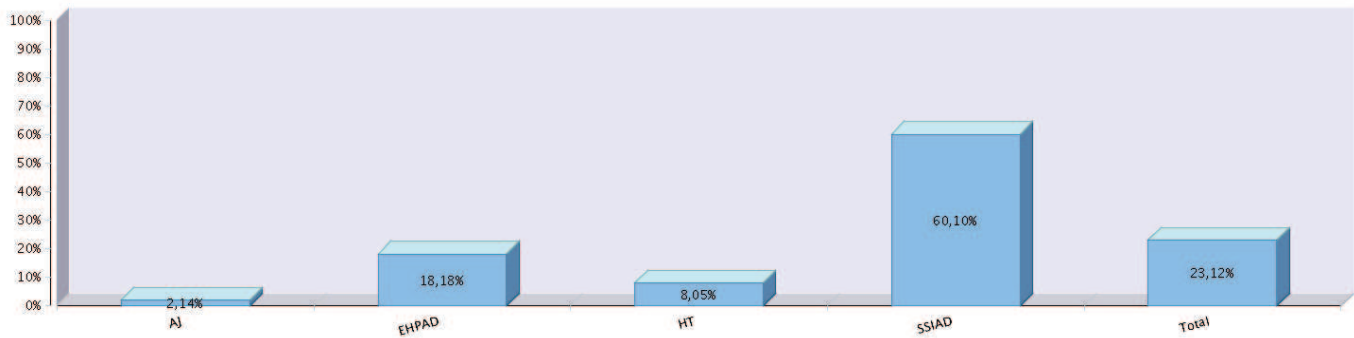
Taux d'engagement (montants)



**Taux de consommation (montants)**

Zone géographique	AJ	EHPAD	HT	SSIAD	Total
Dordogne	10,84 %	102,84 %	0,00 %	0,00 %	31,89 %
Gironde	0,00 %	21,76 %	0,00 %	103,95 %	29,91 %
Landes	0,00 %	0,00 %	0,00 %	0,00 %	0,00 %
Lot-et-Garonne	0,00 %	12,71 %	77,78 %	100,00 %	27,77 %
Pyrénées-Atlantiques	0,00 %	0,00 %	0,00 %	71,43 %	11,99 %
<b>Aquitaine</b>	<b>2,14 %</b>	<b>18,18 %</b>	<b>8,05 %</b>	<b>60,10 %</b>	<b>23,12 %</b>

Taux de consommation (montants)



**Synthèse des montants notifiés**

Zone géographique	AJ	EHPAD	HT	SSIAD	Total
Dordogne	185 402,00	211 200,00	116 600,00	231 000,00	744 202,00
Gironde	239 932,00	1 852 800,00	477 000,00	493 500,00	3 063 232,00
Landes	152 684,00	355 200,00	74 200,00	315 000,00	897 084,00
Lot-et-Garonne	130 872,00	1 132 800,00	95 400,00	220 500,00	1 579 572,00
Pyrénées-Atlantiques	229 026,00	652 800,00	159 000,00	210 000,00	1 250 826,00
<b>Aquitaine</b>	<b>937 916,00</b>	<b>4 204 800,00</b>	<b>922 200,00</b>	<b>1 470 000,00</b>	<b>7 534 916,00</b>

**Synthèse des montants engagés**

Zone géographique	AJ	EHPAD	HT	SSIAD	Total
Dordogne	20 100,00	438 000,00	0,00	231 000,00	689 100,00
Gironde	0,00	2 265 600,00	286 200,00	513 000,00	3 064 800,00
Landes	0,00	355 200,00	0,00	0,00	355 200,00
Lot-et-Garonne	32 718,00	144 000,00	74 200,00	220 500,00	471 418,00
Pyrénées-Atlantiques	0,00	652 800,00	0,00	150 000,00	802 800,00
<b>Aquitaine</b>	<b>52 818,00</b>	<b>3 855 600,00</b>	<b>360 400,00</b>	<b>1 114 500,00</b>	<b>5 383 318,00</b>

**Synthèse des montants consommés**

Zone géographique	AJ	EHPAD	HT	SSIAD	Total
Dordogne	20 100,00	217 200,00	0,00	0,00	237 300,00
Gironde	0,00	403 200,00	0,00	513 000,00	916 200,00
Landes	0,00	0,00	0,00	0,00	0,00
Lot-et-Garonne	0,00	144 000,00	74 200,00	220 500,00	438 700,00
Pyrénées-Atlantiques	0,00	0,00	0,00	150 000,00	150 000,00
<b>Aquitaine</b>	<b>20 100,00</b>	<b>764 400,00</b>	<b>74 200,00</b>	<b>883 500,00</b>	<b>1 742 200,00</b>

### 3.1 Le dépistage et la prise en charge précoce Aquitaine

Public	N° du dépt.	Catégorie de structure concernée	Public concerné	Description de l'action	Zone de couverture	Précisions implantation et zone de couverture	Nature de l'opération	Année de Financement	Année de réalisation	Nombre total de places nouvelles	Montant Total	Mesures Nouvelles et crédits spécifiques		Réploiement de l'enveloppe médico-sociale		Transfert de sanitaire (ou autres)	
												Places	Montants	Places	Montant	Places	Montant
Enfants	33	CAMSP	toutes déficiences	Création d'un CAMSP	Départementale	CUB Bordeaux	Création	2011	2011	0	253 608	0	253 608	0	0	0	0
		CMPP	troubles de la personnalité - troubles du caractère et du comportement	Création d'un CMPP (Phases 1/2 et 2/2)	Départementale	Libournais/CUB Rive droite	Création	2011	2011	0	65 316	0	65 316	0	0	0	0
				Création d'un CMPP (Phase 1/2) Création d'un CMPP (Phase 2/2)	Infra-départementale	Bassin d'Arcachon	Création	2012	2012	0	307 000	0	307 000	0	0	0	0
						2013		2013	0	328 000	0	328 000	0	0	0	0	
	47	CAMSP	déficience intellectuelle	Création de 90 places de CAMSP pour déficients intellectuels (dont partiellement par transformation d'un CMPP) sur un territoire sous-équipé.	Départementale	Nord ouest secteur marmande - 15 907 -	Création	2011	2011	41	186 092	41	186 092	0	0	0	0
							Extension	2011	2011	49	223 989	27	124 257	22	99 732	0	0
Total Enfants										90	1 364 005	68	1 264 273	22	99 732	0	0
Total										90	1 364 005	68	1 264 273	22	99 732	0	0

## 3.2 L'accompagnement en milieu ordinaire de vie Aquitaine

Public	N° du dépt.	Catégorie de structure concernée	Public concerné	Description de l'action	Zone de couverture	Précisions implantation et zone de couverture	Nature de l'opération	Année de Financement	Année de réalisation	Nombre total de places nouvelles	Montant Total	Mesures Nouvelles et crédits spécifiques		Réploiement de l'enveloppe médico-sociale		Transfert de sanitaire (ou autres)				
												Places	Montants	Places	Montant	Places	Montant			
Enfants	24	SESSAD	déficience intellectuelle	Extension de 5 places de SESSAD sur l'ouest du département	Infra-départementale	Dordogne Ouest	Extension	2012	2012	5	211 591	5	211 591	0	0	0	0			
	33	SESSAD	autisme - troubles envahissants du développement	Création de 20 places de SESSAD pour autistes sur le Bassin d'Arcachon (Phases 1/2 et 2/2)	Infra-départementale	Bassin d'Arcachon	Création	2012	2012	10	220 000	10	220 000	0	0	0	0			
							Extension	2013	2013	10	220 000	10	220 000	0	0	0	0			
			déficience auditive	Création de 15 places de SESSAD pour enfants atteints de troubles du langage (Phase 1/2 et 2/2)	Régionale	Départementale (33)	Création	2011	2011	5	91 670	5	91 670	0	0	0	0			
							Extension	2012	2012	10	214 330	10	214 330	0	0	0	0			
			déficience intellectuelle	Extension de 14 places de SESSAD pour déficients intellectuels sur le département	Départementale	CUB	Extension	2012	2012	14	241 000	14	241 000	0	0	0	0			
			polyhandicap	Création de 20 places de SESSAD pour polyhandicapés (Phases 1/2et 2/2)	Infra-départementale	Landes Girondines	Création	2012	2012	10	266 698	10	266 698	0	0	0	0			
							Extension	2013	2013	10	266 698	10	266 698	0	0	0	0			
							Création de 7 places de SESSAD pour polyhandicapés sur le Libournais	Infra-départementale	Libournais	Création	2011	2011	3	101 462	3	101 462	0	0	0	0
										Extension	2012	2012	4	108 538	4	108 538	0	0	0	0
			troubles de la personnalité - troubles du caractère et du comportement	Extension de 1 place de SESSAD	Infra-départementale	Haute Gironde	Extension	2012	2012	1	26 000	1	26 000	0	0	0	0			
	40	SESSAD	déficience intellectuelle	Extension de 20 places de SESSAD pour déficients intellectuels (2/2)	Infra-départementale	agglomération montoise - 6983	Extension	2013	2013	20	324 760	20	324 760	0	0	0	0			
			déficiences sensorielles	Extension de 12 places de SSEFIS pour déficients sensoriels	Départementale	departement (40)	Extension	2012	2012	12	177 000	12	177 000	0	0	0	0			
			troubles de la personnalité - troubles du caractère et du comportement	Extension de 6 places de SESSAD pour TCC (fin d'opération)	Infra-départementale	Pays Chalossais	Extension	2012	2012	6	78 036	6	78 036	0	0	0	0			

Public	N° du dépt.	Catégorie de structure concernée	Public concerné	Description de l'action	Zone de couverture	Précisions implantation et zone de couverture	Nature de l'opération	Année de Financement	Année de réalisation	Nombre total de places nouvelles	Montant Total	Mesures Nouvelles et crédits spécifiques		Réploiement de l'enveloppe médico-sociale		Transfert de sanitaire (ou autres)	
												Places	Montants	Places	Montant	Places	Montant
Enfants	64	SESSAD	déficience intellectuelle	Création de 10 places de SESSAD par redéploiement de 10 places d'IME	Infra-départementale	0-20 ans : 63 262 (arrondissement Pau)	Transformation	2011	2011	10	144 932	0	0	10	144 932	0	0
				Création de 17 places de SESSAD en lien avec l'intégration scolaire dans une zone non couverte (1/3) en 2010, (2/3) en 2011 et (3/3) en 2012	Infra-départementale	0-20 ans : 52 892 (arrondissement Bayonne)	Création	2011	2011	6	102 888	6	102 888	0	0	0	0
				Extension de 7 places de SESSAD en lien avec un CPOM dont 2 places par redéploiement d'IME (1/1)	Infra-départementale	0-20 ans : 63 262 (arrondissement Pau)		Transformation	2012	2012	6	101 462	6	101 462	0	0	0
				Extension de 6 places de SESSAD pour déficients visuels sur zone non couverte du département (1/1)	Infra-départementale	0-20 ans : 52 892 (arrondissement Bayonne)	Extension	2013	2013	6	102 888	6	102 888	0	0	0	0
			troubles de la personnalité - troubles du caractère et du comportement	Infra-départementale	0-20 ans : 63 262 (arrondissement Pau)	Création	2013	2013	15	257 220	15	257 220	0	0	0	0	
			troubles du langage et des apprentissages	Infra-départementale	0-20 ans : 63 262 (arrondissement Pau)	Création	2012	2012	17	314 265	17	314 265	0	0	0	0	
			Total Enfants										182	3 604 238	170	3 426 506	12

Public	N° du dépt.	Catégorie de structure concernée	Public concerné	Description de l'action	Zone de couverture	Précisions implantation et zone de couverture	Nature de l'opération	Année de Financement	Année de réalisation	Nombre total de places nouvelles	Montant Total	Mesures Nouvelles et crédits spécifiques		Redéploiement de l'enveloppe médico-sociale		Transfert de sanitaire (ou autres)					
												Places	Montants	Places	Montant	Places	Montant				
Adultes	24	GEM	déficience psychique	Accueillir, écouter et proposer des activités adaptées afin de favoriser la création d'un lien social, d'entraide et de rompre l'isolement des personnes en souffrance psychique ou psychologique sur le territoire de Sarlat.	Infra-départementale	Territoire de Sarlat la caneda	Création	2011	2011	30	75 000	30	75 000	0	0	0	0				
	33	GEM	cérébro-lésés - traumatisés crâniens - accidents vasculaire cérébraux		Départementale		Création	2011	2011	110	75 000	110	75 000	0	0	0	0				
			déficience psychique		Infra-départementale		Création	2011	2011	50	75 000	50	75 000	0	0	0	0				
		SAMSAH	déficience psychique	Extension de 108 places de SAMSAH à partir d'un SAMSAH de 12 places créé en 2006 sur mesures nouvelles	Infra-départementale	CUB Bordeaux	Extension	2012	2012	60	848 781	60	848 781	0	0	0	0				
								2013	2013	48	656 781	48	656 781	0	0	0	0				
								Extension de 15 places d'un SAMSAH: Création en 2007 (10 places) sur mesures nouvelles 2007	Infra-départementale	Blayais	Extension	2012	2012	15	156 300	15	156 300	0	0	0	0
												Extension 2010 (5 places) sur redéploiement d'enveloppe médico-sociale	Infra-départementale	CUB Bordeaux	Extension	2013	2013	15	260 580	15	260 580
Extension de 15 places de SAMSAH à partir d'un SAMSAH de 15 places créé en 2010 sur redéploiement d'enveloppe médico-sociale																					

Public	N° du dépt.	Catégorie de structure concernée	Public concerné	Description de l'action	Zone de couverture	Précisions implantation et zone de couverture	Nature de l'opération	Année de Financement	Année de réalisation	Nombre total de places nouvelles	Montant Total	Mesures Nouvelles et crédits spécifiques		Rédéploiement de l'enveloppe médico-sociale		Transfert de sanitaire (ou autres)		
												Places	Montants	Places	Montant	Places	Montant	
Adultes	33	SAMSAH	déficience psychique	Extension de 15 places de SAMSAH à partir d'un SAMSAH: création en 2009 (10 places) sur redéploiement d'enveloppe médico-sociale extension en 2010 (10 places) sur redéploiement d'enveloppe médico-sociale	Intra-départementale	Bordeaux CUB	Extension	2012	2012	3	36 000	3	36 000	0	0	0	0	
								2013	2013	12	156 000	12	156 000	0	0	0	0	
		SSIAD	personnes handicapées vieillissantes	Création de 40 places de SSIAD pour P.H.V	Intra-départementale	Départementale (33)	Création	2012	2012	20	269 640	20	269 640	0	0	0	0	0
								2013	2013	20	269 640	20	269 640	0	0	0	0	
				Extension de 4 places de SSIAD pour P.H.V	Intra-départementale	Communauté Urbaine de Bordeaux	Extension	2012	2012	4	55 544	4	55 544	0	0	0	0	
				Extension de 5 places de SSIAD pour P.H.V	Intra-départementale	Communauté Urbaine de Bordeaux Ouest	Extension	2012	2012	5	69 430	5	69 430	0	0	0	0	
	Extension de 5 places de SSIAD pour P.H.V sur le Médoc			Intra-départementale	Médoc	Extension	2012	2012	5	69 430	5	69 430	0	0	0	0		
	Extension de 6 places de SSIAD pour PHV	Intra-départementale	Communauté Urbaine de Bordeaux Sud Ouest	Extension	2012	2012	6	83 316	6	83 316	0	0	0	0	0			
	40	GEM	cérébro-lésés - traumatisés crâniens - accidents vasculaire cérébraux		Départementale	Création	2011	2011	1	75 000	1	75 000	0	0	0	0	0	
			déficience psychique		Intra-départementale	Création	2011	2011	1	75 000	1	75 000	0	0	0	0	0	
		SAMSAH	cérébro-lésés - traumatisés crâniens - accidents vasculaire cérébraux	Création de 18 places de SAMSAH pour T.C sur le secteur Montois	Départementale	Secteur Montois	Création	2012	2012	18	92 200	18	92 200	0	0	0	0	0
			déficiences sensorielles	Création de 30 places de SAMSAH pour déficients sensoriels	Départementale		Création	2012	2012	30	126 830	30	126 830	0	0	0	0	0
	47	GEM	déficience psychique		Intra-départementale	Création d'un deuxième GEM sur le territoire d'Agen	Création	2011	2011	150	75 000	150	75 000	0	0	0	0	0
64	GEM	cérébro-lésés - traumatisés crâniens - accidents vasculaire cérébraux	Création d'un GEM pour traumatisés crâniens et autres cérébro lésés sur l'arrondissement de Bayonne	Intra-départementale	20 ans et plus : 154 136 (arrondissement de Bayonne)	Création	2011	2011	1	75 000	1	75 000	0	0	0	0	0	

Public	N° du dépt.	Catégorie de structure concernée	Public concerné	Description de l'action	Zone de couverture	Précisions implantation et zone de couverture	Nature de l'opération	Année de Financement	Année de réalisation	Nombre total de places nouvelles	Montant Total	Mesures Nouvelles et crédits spécifiques		Réploiement de l'enveloppe médico-sociale		Transfert de sanitaire (ou autres)	
												Places	Montants	Places	Montant	Places	Montant
Adultes	64	SAMSAH	déficience psychique	Création d'un SAMSAH de 30 places rattaché à une résidence d'accueil sur l'agglomération paloise	Infra-départementale	20 ans et plus : 172 840 (arrondissement Pau)	Création	2011	2011	15	140 226	15	140 226	0	0	0	0
								2012	2012	15	284 454	15	284 454	0	0	0	0
Total Adultes										634	4 100 152	634	4 100 152	0	0	0	0
Personnes âgées	24	AJ	maladie d'Alzheimer - troubles apparentés	Création de 10 places accueil de jour, secteur est du département	Infra-départementale	Secteur n° 6 Est du dpt - pop : 3621	Création	2012	2012	8	87 248	8	87 248	0	0	0	0
								2013	2013	2	21 812	2	21 812	0	0	0	0
				Création de 10 places accueil de jour, secteur ouest du département	Infra-départementale	Secteur n° 4 - Ouest du dpt - pop : 1827	Création	2012	2012	9	98 154	9	98 154	0	0	0	0
								2013	2013	1	10 906	1	10 906	0	0	0	0
				Création de 12 places accueil de jour, secteur est du département	Infra-départementale	SECTEUR 7 - EST DU DPT - POP : 3 621	Création	2011	2011	2	21 812	2	21 812	0	0	0	0
				Création de 2 places accueil de jour, secteur sud du département	Infra-départementale	SECTEUR 9 - SUD DPT - POP : 2 252	Création	2013	2013	2	21 812	2	21 812	0	0	0	0
				Création de 2 places d'accueil de jour, secteur nord est du département	Infra-départementale	Secteur n° 3- Nord - Nord Est du dpt - pop : 5429	Création	2013	2013	7	76 342	7	76 342	0	0	0	0
				Création de 6 places accueil de jour, secteur centre du département	Infra-départementale	SECTEUR 5 - CENTRE DPT - POP : 8 712	Création	2011	2011	5	54 530	5	54 530	0	0	0	0
								2012	2012	1	10 906	1	10 906	0	0	0	0
		Création de places accueil de jour, secteur sud du département	Infra-départementale	SECTEUR 10 - SUD DPT - POP : 6 820	Création	2013	2013	6	65 436	6	65 436	0	0	0	0		
				SECTEUR 8 - SUD DPT - POP : 1 387	Création	2011	2011	6	65 436	6	65 436	0	0	0	0		
		HT	maladie d'Alzheimer - troubles apparentés	Création de 5 places d'HT, secteur SUD OUEST du département	Infra-départementale	Secteur 11 clic - pop 8712	Création	2012	2012	2	21 200	2	21 200	0	0	0	0
								2013	2013	2	21 200	2	21 200	0	0	0	0
				Création de 5 places d'HT, secteur nord du département	Infra-départementale	Secteur 2 Nord - pop : 3638	Création	2013	2013	5	53 000	5	53 000	0	0	0	0
				Création de 5 places d'HT, secteur sud-ouest du département	Infra-départementale	SECTEUR 11 - SUD OUEST DPT - POP : 6 820	Création	2011	2011	2	21 200	2	21 200	0	0	0	0
Création de 6 places d'HT, secteur est du département	Infra-départementale			Secteur 7 Est - pop : 1181	Création	2013	2013	5	52 500	5	52 500	0	0	0	0		
Extension de 10 places d'HT, secteur centre département	Infra-départementale	SECTEUR 5 - CENTRE DPT - POP : 8 712	Extension	2012	2012	10	106 000	10	106 000	0	0	0	0				

Public	N° du dépt.	Catégorie de structure concernée	Public concerné	Description de l'action	Zone de couverture	Précisions implantation et zone de couverture	Nature de l'opération	Année de Financement	Année de réalisation	Nombre total de places nouvelles	Montant Total	Mesures Nouvelles et crédits spécifiques		Rédéploiement de l'enveloppe médico-sociale		Transfert de sanitaire (ou autres)	
												Places	Montants	Places	Montant	Places	Montant
Personnes âgées	24	HT	personnes âgées dépendantes	Création de 2 places d'HT secteur sud ouest du département	Infra-départementale	SECTEUR 11 SUD OUEST DPT - POP : 9 820	Création	2011	2011	6	63 600	6	63 600	0	0	0	0
		SSIAD	personnes âgées dépendantes	Création de 32 places de SSIAD sur le Périgord Noir	Infra-départementale	PERIGORD NOIR	Création	2011	2011	22	231 000	22	231 000	0	0	0	0
								2012	2012	10	100 500	10	100 500	0	0	0	0
				Extension de 10 places de SSIAD sur le Riberaçois	Infra-départementale	RIBERACOIS	Extension	2012	2012	5	52 500	5	52 500	0	0	0	0
								2013	2013	5	52 500	5	52 500	0	0	0	0
				Extension de 20 places de SSIAD sur le Périgord Noir	Infra-départementale	PERIGORD NOIR	Extension	2011	2011	10	100 500	10	100 500	0	0	0	0
								2012	2012	10	105 000	10	105 000	0	0	0	0
		Extension de 20 places de SSIAD sur le nord Dordogne	Infra-départementale	NORD DORDOGNE	Extension	2012	2012	20	210 000	20	210 000	0	0	0	0		
		Extension de 40 places de SSIAD sur le grand Périgueux	Infra-départementale	GRAND PERIGUEUX	Extension	2013	2013	40	424 000	40	424 000	0	0	0	0		
		SSIAD spécialisé	maladie d'Alzheimer - troubles apparentés	Création de 10 places de SSIAD spécialisés sur le Bergeracois	Infra-départementale	BERGERACOIS	Création	2011	2011	10	150 000	10	150 000	0	0	0	0
	2011							2011	10	150 000	10	150 000	0	0	0	0	
	2012							2012	10	150 000	10	150 000	0	0	0	0	
	2012							2012	10	150 000	10	150 000	0	0	0	0	
	33	AJ	maladie d'Alzheimer - troubles apparentés	Infra-départementale	Secteur canton La teste - Oust du Département - population de + 75 ans : 3536	Extension	2011	2011	4	43 600	4	43 600	0	0	0	0	
							2012	2012	4	43 600	4	43 600	0	0	0	0	
							Secteur canton de Bordeaux -Centre du Département- population de + 75 ans :19 193	2011	2011	1	10 900	1	10 900	0	0	0	0
								2012	2012	4	43 600	4	43 600	0	0	0	0
Secteur canton de Cenon- Centre du Département- population +75 ans : 2181							Extension	2012	2013	4	43 600	4	43 600	0	0	0	0

Public	N° du dépt.	Catégorie de structure concernée	Public concerné	Description de l'action	Zone de couverture	Précisions implantation et zone de couverture	Nature de l'opération	Année de Financement	Année de réalisation	Nombre total de places nouvelles	Montant Total	Mesures Nouvelles et crédits spécifiques		Réploiement de l'enveloppe médico-sociale		Transfert de sanitaire (ou autres)	
												Places	Montants	Places	Montant	Places	Montant
Personnes âgées	33	AJ	maladie d'Alzheimer - troubles apparentés	Infra-départementale	Secteur canton de Lesparre- Sud-ouest du département- population de +75 ans : 1675	Extension	2011	2012	2	21 800	2	21 800	0	0	0	0	
					Secteur canton de Mérignac II- Centre ouest du département- population de +75 ans :389	Extension	2012	2012	4	43 600	4	43 600	0	0	0	0	
					Secteur canton de St Médard en Jalles - Cub Ouest - population de +75 ans: 2122	Extension	2011	2011	1	10 900	1	10 900	0	0	0	0	
					Secteur canton de la Brède - Centre du département- population de + 75 ans: 1765	Extension	2011	2012	6	65 400	6	65 400	0	0	0	0	
					Secteur canton du Chalet à Belin Bellet - Sud du département- population de +75 ans : 926	Extension	2011	2012	1	10 900	1	10 900	0	0	0	0	
					secteur canton d'Audenge - Ouest du département- population+ 75 ans : 4258	Extension	2011	2013	2	21 800	2	21 800	0	0	0	0	
					secteur canton d'Audenge- Ouest du département- population de +75 ans:4258	Extension	2012	2012	6	65 400	6	65 400	0	0	0	0	
					secteur canton de Bordeaux- centre du département- population + 75 ans: 19193	Création	2012	2013	5	54 500	5	54 500	0	0	0	0	
					secteur canton de Captieux - Sud du département- population + 75 ans : 271	Création	2013	2014	1	10 900	1	10 900	0	0	0	0	
					secteur canton de Captieux- Sud du département - population de + 75 ans:	Création	2012	2013	5	54 500	5	54 500	0	0	0	0	
					secteur canton de Lormont - Centre du département - population + 75 ans: 1867	Extension	2012	2013	8	87 200	8	87 200	0	0	0	0	
					secteur canton de Mérignac II - Ouest du Département - population de + 75 ans : 389	Extension	2011	2011	2	21 800	2	21 800	0	0	0	0	
2012	4	43 600	4	43 600	0			0	0	0							

Public	N° du dépt.	Catégorie de structure concernée	Public concerné	Description de l'action	Zone de couverture	Précisions implantation et zone de couverture	Nature de l'opération	Année de Financement	Année de réalisation	Nombre total de places nouvelles	Montant Total	Mesures Nouvelles et crédits spécifiques		Rédéploiement de l'enveloppe médico-sociale		Transfert de sanitaire (ou autres)	
												Places	Montants	Places	Montant	Places	Montant
Personnes âgées	33	AJ	maladie d'Alzheimer - troubles apparentés		Infra-départementale	secteur canton de Mérignac- cub ouest du département- population +75 ans: 4482	Création	2011	2012	2	21 800	2	21 800	0	0	0	0
						secteur canton de Pellegrue- Est du département- population de +75 ans: 270	Création	2012	2013	6	65 400	6	65 400	0	0	0	0
						secteur canton de Saint Macaire- Est du Département - population de + 75 ans: 862.	Extension	2012	2012	4	43 600	4	43 600	0	0	0	0
						secteur canton de Saint Savin- Nord du département - population + 75 ans : 1385	Extension	2011	2011	2	21 800	2	21 800	0	0	0	0
						Extension de places d'accueil de jour sur le département	Départementale	Département (pop 104 470)	Création	2013	2014	45	490 500	45	490 500	0	0
		HT	maladie d'Alzheimer - troubles apparentés	Infra-départementale	Secteur canton de Carbon Blanc-Cub rive droite centre du département - population +75ans : 1877	Création	2012	2012	2	21 200	2	21 200	0	0	0	0	
					Secteur canton de Créon -centre du Département- population de +75 ans : 2624	Extension	2011	2011	2	21 200	2	21 200	0	0	0	0	
					Secteur canton de Créon- centre du département- population +75 ans :2624	Extension	2013	2013	2	21 200	2	21 200	0	0	0	0	
					Secteur canton de Gradignan-Cub sud Ouest -population de +75 ans:2608	Extension	2012	2012	5	53 000	5	53 000	0	0	0	0	
					Secteur canton de Pellegrue - Est du département - population + 75 ans: 270	Création	2012	2013	2	21 200	2	21 200	0	0	0	0	
					Secteur canton de Pessac - CUB Sud Ouest - population + 75 ans : 3762	Extension	2013	2013	2	21 200	2	21 200	0	0	0	0	
					Secteur canton de Pessac- cub sud-ouest- population + 75 ans : 3762	Extension	2013	2013	2	21 200	2	21 200	0	0	0	0	
					secteur canton de Bordeaux-centre du département- population +75 ans : 19193	Extension	2013	2013	2	21 200	2	21 200	0	0	0	0	

Public	N° du dépt.	Catégorie de structure concernée	Public concerné	Description de l'action	Zone de couverture	Précisions implantation et zone de couverture	Nature de l'opération	Année de Financement	Année de réalisation	Nombre total de places nouvelles	Montant Total	Mesures Nouvelles et crédits spécifiques		Réploiement de l'enveloppe médico-sociale		Transfert de sanitaire (ou autres)			
												Places	Montants	Places	Montant	Places	Montant		
Personnes âgées	33	HT	maladie d'Alzheimer - troubles apparentés		Infra-départementale	secteur canton de Captieux- Sud du département - population de + 75 ans : 271	Création	2013	2013	2	21 200	2	21 200	0	0	0	0		
						secteur canton de Fronsac - Centre du département - population + 75 ans : 923	Création	2011	2012	2	21 200	2	21 200	0	0	0	0		
						secteur canton de Libourne- Est du Département - population +75 ans :3395	Création	2013	2013	2	21 200	2	21 200	0	0	0	0		
			personnes âgées dépendantes		Infra-départementale			Secteur canton Bordeaux Centre géographique du Département - Canton de Bordeaux population + 75 ans :19 193	Extension	2011	2011	8	84 800	8	84 800	0	0	0	0
											2012	2	21 200	2	21 200	0	0	0	0
								Secteur canton Fronsac centre Département - population de +75 ans : 923	Création	2011	2012	2	21 200	2	21 200	0	0	0	0
								Secteur canton d'Audenge -Sud-Ouest du département - population +75 ans :4258	Extension	2011	2012	1	10 600	1	10 600	0	0	0	0
								Secteur canton de Belin Beliet - Sud du Département - population + 75 ans: 926	Extension	2012	2012	3	31 800	3	31 800	0	0	0	0
								Secteur canton de Bordeaux - centre du département - population +75 ans: 19193	Création	2012	2012	1	10 600	1	10 600	0	0	0	0
								Secteur canton de Bordeaux- centre du département- population +75 ans 19193	Création	2013	2013	2	21 200	2	21 200	0	0	0	0
								Secteur canton de Captieux- Sud du département - population de +75 ans : 271	Création	2013	2013	2	21 200	2	21 200	0	0	0	0
								Secteur canton de Carbon Blanc-Cub rive droite centre du département - population +75ans : 1877	Création	2012	2012	1	10 600	1	10 600	0	0	0	0
								Secteur canton de Créon -centre du département - population de +75 ans: 2624	Extension	2011	2011	2	21 200	2	21 200	0	0	0	0

Public	N° du dépt.	Catégorie de structure concernée	Public concerné	Description de l'action	Zone de couverture	Précisions implantation et zone de couverture	Nature de l'opération	Année de Financement	Année de réalisation	Nombre total de places nouvelles	Montant Total	Mesures Nouvelles et crédits spécifiques		Réploiement de l'enveloppe médico-sociale		Transfert de sanitaire (ou autres)	
												Places	Montants	Places	Montant	Places	Montant
Personnes âgées	33	HT	personnes âgées dépendantes		Infra-départementale	Secteur canton de Lormont - centre du département cub rive Droite- population +75 ans :1867	Extension	2013	2013	4	42 400	4	42 400	0	0	0	0
						Secteur canton de Lormont- centre du département - population + 75 ans : 1867	Création	2013	2013	4	42 400	4	42 400	0	0	0	0
						Secteur canton de Mérignac I - Cub Ouest - population + 75 ans :4482	Extension	2013	2013	1	10 600	1	10 600	0	0	0	0
						Secteur canton de Mérignac I- Centre du département - population +75 ans:4482	Création	2012	2012	3	31 800	3	31 800	0	0	0	0
						Secteur canton de Mérignac I- Cub Ouest- population de + 75 ans: 4482	Extension	2013	2013	2	21 200	2	21 200	0	0	0	0
						Secteur canton de Pellegrue - Est du département - population + 75 ans: 270	Création	2012	2013	2	21 200	2	21 200	0	0	0	0
						Secteur canton de Podensac - Sud du département - population de + 75 ans :1516	Extension	2012	2012	2	21 200	2	21 200	0	0	0	0
						secteur Sauveterre de Guyenne - Est du département - population + 75 ans : 675	Extension	2013	2013	2	21 200	2	21 200	0	0	0	0
						secteur canton d'Audenge- Ouest du département- population de +75 ans :4258	Création	2012	2013	3	31 800	3	31 800	0	0	0	0
						secteur canton de La Brède - Centre du département- population +75 ans:1765	Création	2012	2012	7	74 200	7	74 200	0	0	0	0
		secteur canton de Mérignac I- cub ouest -population + 75 ans :4482	Création	2013	2013	2	21 200	2	21 200	0	0	0	0				
		SSIAD	personnes âgées dépendantes	Extension d'une place de SSIAD, secteur bassin de vie Créon	Infra-départementale	bassin de vie Créon (33140) (695 PA + 75 ans)	Extension	2011	2011	1	10 500	1	10 500	0	0	0	0
					Infra-départementale	bassin de vie Langon (4322 PA + 75 ans)	Extension	2013	2013	5	52 500	5	52 500	0	0	0	
Infra-départementale	bassin de vie La Réole (1387 PA + 75 ans)				Extension	2011	2011	12	1 126 000	12	1 126 000	0	0	0			

Public	N° du dépt.	Catégorie de structure concernée	Public concerné	Description de l'action	Zone de couverture	Précisions implantation et zone de couverture	Nature de l'opération	Année de Financement	Année de réalisation	Nombre total de places nouvelles	Montant Total	Mesures Nouvelles et crédits spécifiques		Réploiement de l'enveloppe médico-sociale		Transfert de sanitaire (ou autres)		
												Places	Montants	Places	Montant	Places	Montant	
Personnes âgées	33	SSIAD	personnes âgées dépendantes	Extension de 13 places de SSIAD, secteur bassin de vie Monségur	Infra-départementale	bassin de vie Monségur (527 PA + 75 ans)	Extension	2011	2011	13	136 500	13	136 500	0	0	0	0	
				Extension de 15 places de SSIAD, secteur bassin de vie Arcachon	Infra-départementale	bassin de vie Arcachon (2639 PA + 75 ans)	Extension	2011	2011	3	31 500	3	31 500	0	0	0	0	0
				Extension de 15 places de SSIAD, secteur bassin de vie Soulac sur Mer	Infra-départementale	bassin de vie Soulac sur Mer (836 PA + 75 ans)	Extension	2011	2011	15	157 500	15	157 500	0	0	0	0	0
				Extension de 19 places de SSIAD, secteur de vie Le Bouscat	Infra-départementale	bassin de vie Le Bouscat (3278 PA + 75 ans)	Extension	2011	2011	8	84 000	8	84 000	0	0	0	0	
								2012	2012	8	84 000	8	84 000	0	0	0	0	
				Extension de 3 places de SSIAD, secteur bassin de vie Floirac	Infra-départementale	PAD bassin de vie Floirac (1172 PA + 75 ans)	Extension	2011	2011	3	31 500	3	31 500	0	0	0	0	0
				Extension de 5 places de SSIAD, bassin de vie Podensac	Infra-départementale	bassin de vie Podensac (603 PA + 75 ans)	Extension	2012	2012	5	52 500	5	52 500	0	0	0	0	
				Extension de 5 places de SSIAD, secteur bassin de vie Biganos	Infra-départementale	bassin de vie Biganos (1320 PA + 75 ans)	Extension	2013	2013	5	52 500	5	52 500	0	0	0	0	
				Extension de 5 places de SSIAD, secteur bassin de vie Branne	Infra-départementale	bassin de vie Branne (590 PA + 75 ans)	Extension	2013	2013	5	52 500	5	52 500	0	0	0	0	
				Extension de 5 places de SSIAD, secteur bassin de vie Cadillac	Infra-départementale	bassin de vie Cadillac ( 920 PA + 75 ans)	Extension	2012	2012	5	52 500	5	52 500	0	0	0	0	
				Extension de 5 places de SSIAD, secteur bassin de vie Castelnau de Médoc	Infra-départementale	bassin de vie Castelnau de Médoc (754 PA + 75 ans)	Extension	2013	2013	5	52 500	5	52 500	0	0	0	0	
				Extension de 5 places de SSIAD, secteur bassin de vie Castillon la Bataille	Infra-départementale	bassin de vie Castillon la Bataille (1908 PA + 75 ans)	Extension	2012	2012	5	52 500	5	52 500	0	0	0	0	
				Extension de 5 places de SSIAD, secteur bassin de vie Coutras	Infra-départementale	bassin de vie Coutras (1506 PA + 75 ans)	Extension	2012	2012	5	52 500	5	52 500	0	0	0	0	
				Extension de 5 places de SSIAD, secteur bassin de vie Créon	Infra-départementale	bassin de vie Créon (3323) (1511 PA + 75 ans)	Extension	2012	2012	5	52 500	5	52 500	0	0	0	0	
				Extension de 5 places de SSIAD, secteur bassin de vie Guîtres	Infra-départementale	bassin de vie Guîtres (560 PA + 75 ans)	Extension	2012	2012	5	52 500	5	52 500	0	0	0	0	
Extension de 5 places de SSIAD, secteur bassin de vie Hourtin	Infra-départementale	bassin de vie Hourtin (342 PA + 75 ans)	Extension	2013	2013	5	52 500	5	52 500	0	0	0	0					
Extension de 5 places de SSIAD, secteur bassin de vie La Brède	Infra-départementale	Bassin de vie La Brède (458 PA + 75 ans)	Extension	2013	2013	5	52 500	5	52 500	0	0	0	0					

Public	N° du dépt.	Catégorie de structure concernée	Public concerné	Description de l'action	Zone de couverture	Précisions implantation et zone de couverture	Nature de l'opération	Année de Financement	Année de réalisation	Nombre total de places nouvelles	Montant Total	Mesures Nouvelles et crédits spécifiques		Réploiement de l'enveloppe médico-sociale		Transfert de sanitaire (ou autres)		
												Places	Montants	Places	Montant	Places	Montant	
Personnes âgées	33	SSIAD	personnes âgées dépendantes	Extension de 5 places de SSIAD, secteur bassin de vie Lacanau	Infra-départementale	bassin de vie Lacanau (332 PA + 75 ans)	Extension	2013	2013	5	52 500	5	52 500	0	0	0	0	
				Extension de 5 places de SSIAD, secteur bassin de vie Langoiran	Infra-départementale	bassin de vie Langoiran (406 PA + 75 ans)	Extension	2013	2013	5	52 500	5	52 500	0	0	0	0	
				Extension de 5 places de SSIAD, secteur bassin de vie Libourne	Infra-départementale	bassin de vie Libourne (3330) (530 PA + 75 ans)	Extension	2012	2012	5	52 500	5	52 500	0	0	0	0	
				Extension de 5 places de SSIAD, secteur bassin de vie Lormont	Infra-départementale	bassin de vie Lormont (1679 PA + 75 ans)	Extension	2013	2013	5	52 500	5	52 500	0	0	0	0	
				Extension de 5 places de SSIAD, secteur bassin de vie Saint Emilion	Infra-départementale	bassin de vie Saint Emilion (353 PA + 75 ans)	Extension	2012	2012	5	52 500	5	52 500	0	0	0	0	
				Extension de 5 places de SSIAD, secteur bassin de vie Saint Médard de Guizières	Infra-départementale	bassin de vie Saint Médard de Guizières (581 PA + 75 ans)	Extension	2012	2012	5	52 500	5	52 500	0	0	0	0	
				Extension de 5 places de SSIAD, secteur bassin de vie Sainte Foy La Grande	Infra-départementale	bassin de vie Ste Foy la Grande (1271 PA +75 ans)	Extension	2011	2011	5	52 500	5	52 500	0	0	0	0	
				Extension de 5 places de SSIAD, secteur bassin de vie Salles	Infra-départementale	bassin de vie Salles (926 PA + 75 ans)	Extension	2012	2012	5	52 500	5	52 500	0	0	0	0	
				Extension de 5 places de SSIAD, secteur bassin de vie Sauveterre de Guyenne	Infra-départementale	bassin de vie Sauveterre de Guyenne (617 PA + 75 ans)	Extension	2013	2013	5	52 500	5	52 500	0	0	0	0	
				Extension de 54 places de SSIAD, secteur de vie Bordeaux	Infra-départementale	bassin de vie Bordeaux (3399) (19193 PA +75 ans)	Extension	2012	2012	25	262 500	25	262 500	0	0	0	0	
								2013	2013	25	262 500	25	262 500	0	0	0	0	
					Extension de 9 places de SSIAD, secteur bassin de vie Libourne	Infra-départementale	bassin de vie Libourne (33243) (4025 PA + 75 ans)	Extension	2013	2013	5	52 500	5	52 500	0	0	0	0
			SSIAD spécialisé	maladie d'Alzheimer - troubles apparentés	Création de 120 places de SSIAD spécialisés sur le département	Départementale	Département de la Gironde (104470 PA + 75 ans)	Création	2011	2011	40	623 200	40	623 200	0	0	0	0
							2012	2012	40	623 200	40	623 200	0	0	0	0		
40	AJ	maladie d'Alzheimer - troubles apparentés	création d'accueil de jour adossé EHPAD unité Alzheimer	Infra-départementale	agglomération montoise ; canton-3539	Création	2013	2013	8	87 248	8	87 248	0	0	0	0		
				Infra-départementale	côte sud ; canton-2196	Création	2012	2013	6	65 436	6	65 436	0	0	0	0		
			Infra-départementale	centre Landes ; canton-1033	Création	2011	2013	3	32 718	3	32 718	0	0	0	0			
			Infra-départementale	Côte sud ; canton-2425	Création	2012	2014	10	109 060	10	109 060	0	0	0	0			
				création d'accueil de jour adossé à l'EHPAD unité Alzheimer	Infra-départementale	Haute Lande ; canton-349	Création	2011	2013	3	32 718	3	32 718	0	0	0	0	

Public	N° du dépt.	Catégorie de structure concernée	Public concerné	Description de l'action	Zone de couverture	Précisions implantation et zone de couverture	Nature de l'opération	Année de Financement	Année de réalisation	Nombre total de places nouvelles	Montant Total	Mesures Nouvelles et crédits spécifiques		Réploiement de l'enveloppe médico-sociale		Transfert de sanitaire (ou autres)			
												Places	Montants	Places	Montant	Places	Montant		
Personnes âgées	40	AJ	maladie d'Alzheimer - troubles apparentés	création d'accueil de jour adossé à l'EHPAD unité Alzheimer	Infra-départementale	côte sud ; canton-1537	Création	2013	2013	8	87 248	8	87 248	0	0	0	0		
						sud Landes ; canton-935	Création	2011	2013	3	32 718	3	32 718	0	0	0	0		
				personnes âgées dépendantes	création d'accueil de jour adossé à l'EHPAD	Infra-départementale	centre Landes ; canton-1033	Création	2011	2013	3	32 718	3	32 718	0	0	0	0	
							sud Landes ; canton-935	Création	2011	2013	3	32 718	3	32 718	0	0	0	0	
			HT	maladie d'Alzheimer - troubles apparentés	hébergement temporaire en unité Alzheimer	Infra-départementale	Côte Sud ; canton-2196	Création	2012	2013	8	84 800	8	84 800	0	0	0	0	
		Côte sud ; canton-1537					Création	2013	2014	4	42 400	4	42 400	0	0	0	0		
		Est Landes ; canton-904					Extension	2011	2013	1	10 600	1	10 600	0	0	0	0		
		Pays Dacquois ; canton-4948					Extension	2011	2013	2	21 200	2	21 200	0	0	0	0		
		côte Sud ; canton-2425					Extension	2012	2013	5	53 000	5	53 000	0	0	0	0		
				personnes âgées dépendantes	hébergement temporaire en EHPAD	Infra-départementale	Côte Sud ; canton-2196	Création	2012	2013	2	21 200	2	21 200	0	0	0	0	
									Côte sud ; canton-1537	Création	2013	2014	5	53 000	5	53 000	0	0	0
									Pays Dacquois ; canton-4948	Extension	2011	2013	2	21 200	2	21 200	0	0	0
									sud landes ; canton-935	Extension	2011	2013	2	21 200	2	21 200	0	0	0
		SSIAD	personnes âgées dépendantes	extension de SSIAD SPASAD	Départementale	departement-33011	Extension	2011	2011	10	105 000	10	105 000	0	0	0	0		
									2012	2012	10	105 000	10	105 000	0	0	0	0	
									2013	2013	13	136 500	13	136 500	0	0	0	0	
		SSIAD spécialisé	maladie d'Alzheimer - troubles apparentés	SSIAD spécialisé Alzheimer	Infra-départementale	Côte landaise Nord ; canton 1484	Création	2011	2011	10	150 000	10	150 000	0	0	0	0		
										Montois ; canton-3539	Création	2012	2012	10	150 000	10	150 000	0	0
		47	AJ	maladie d'Alzheimer - troubles apparentés	Création de 4 places d'accueil de jour	Infra-départementale	Arrondissement de Villeneuve sur Lot	Extension	2013	2013	4	43 624	4	43 624	0	0	0	0	
						Création de 5 places d'accueil de jour	Infra-départementale	Arrondissement de Villeneuve sur Lot	Extension	2012	2012	5	54 530	5	54 530	0	0	0	0
					Création de 9 places d'accueil de jour	Infra-départementale	Arrondissement de Villeneuve	Création	2013	2013	9	98 154	9	98 154	0	0	0	0	
					Extension d'une place d'accueil de jour	Infra-départementale	Arrondissement de Villeneuve	Extension	2011	2011	1	10 906	1	10 906	0	0	0	0	
					Extension de 4 places d'accueil de jour sur le marmandais	Départementale	Arrondissement de Marmande	Extension	2011	2012	4	43 624	4	43 624	0	0	0	0	
				personnes âgées dépendantes	Extension d'une place d'accueil de jour sur le marmandais	Départementale	Arrondissement de Marmande	Extension	2012	2012	1	10 906	1	10 906	0	0	0	0	
								Arrondissement de marmande	Extension	2013	2013	1	10 906	1	10 906	0	0	0	

Public	N° du dépt.	Catégorie de structure concernée	Public concerné	Description de l'action	Zone de couverture	Précisions implantation et zone de couverture	Nature de l'opération	Année de Financement	Année de réalisation	Nombre total de places nouvelles	Montant Total	Mesures Nouvelles et crédits spécifiques		Réploiement de l'enveloppe médico-sociale		Transfert de sanitaire (ou autres)	
												Places	Montants	Places	Montant	Places	Montant
Personnes âgées	47	AJ	personnes âgées dépendantes	Extension de 4 places d'accueil de jour sur le marmandais (sur un total de 10)	Infra-départementale	Arrondissement de Marmande	Extension	2011	2011	4	43 624	4	43 624	0	0	0	0
				Extension de 8 places d'accueil de jour sur l'arrondissement de Villeneuve-sur-Lot	Infra-départementale	Arrondissement de Villeneuve sur Lot - 9457	Extension	2012	2012	8	87 248	8	87 248	0	0	0	0
		HT	personnes âgées dépendantes	4 pl en mesures nouvelles	Infra-départementale		Extension	2011	2011	4	42 400	4	42 400	0	0	0	0
				Création de 3 places d'hébergement temporaire	Infra-départementale		Création	2012	2012	3	31 800	3	31 800	0	0	0	0
				Création de 8 places d'hébergement temporaire sur le secteur de Villeneuve	Infra-départementale	Arrondissement de Villeneuve-sur-Lot	Extension	2013	2013	8	84 800	8	84 800	0	0	0	0
				Extension d'une place sur le marmandais (en complément)	Infra-départementale	Arrondissement de Marmande	Extension	2013	2013	1	10 600	1	10 600	0	0	0	0
				Extension de 2 places d'hébergement temporaire sur le marmandais	Infra-départementale	Arrondissement de Marmande	Extension	2011	2011	2	21 200	2	21 200	0	0	0	0
				Extension de 2 places sur le marmandais	Infra-départementale	Arrondissement de Marmande	Extension	2012	2012	2	21 200	2	21 200	0	0	0	0
		SSIAD	personnes âgées dépendantes	Extension de 231 places de SSIAD	Infra-départementale	Département de Lot et Garonne-30483	Extension	2011	2011	49	514 500	49	514 500	0	0	0	0
								2012	2012	70	735 000	70	735 000	0	0	0	0
	2013							2013	70	735 000	70	735 000	0	0	0	0	
	SSIAD spécialisé	maladie d'Alzheimer - troubles apparentés	Création d'une unité de 10 places de SSIAD Alzheimer	Départementale	arrondissement d'Agen	Création	2012	2012	10	155 800	10	155 800	0	0	0	0	
			Unité de 10 places de SSIAD Alzheimer	Départementale	arrondissement de Villeneuve	Création	2011	2011	10	155 800	10	155 800	0	0	0	0	
	64	AJ	maladie d'Alzheimer - troubles apparentés	Création de 8 places d'accueil de jour, secteur Pays Basque	Infra-départementale	arr. Bayonne / population concernée : 25872	Création	2011	2011	2	21 812	2	21 812	0	0	0	0
				Extension de 17 places d'accueil de jour, secteur Pays Basque	Infra-départementale	arr. Bayonne/population concernée = 25872	Extension	2012	2012	17	185 402	17	185 402	0	0	0	0

Public	N° du dépt.	Catégorie de structure concernée	Public concerné	Description de l'action	Zone de couverture	Précisions implantation et zone de couverture	Nature de l'opération	Année de Financement	Année de réalisation	Nombre total de places nouvelles	Montant Total	Mesures Nouvelles et crédits spécifiques		Réploiement de l'enveloppe médico-sociale		Transfert de sanitaire (ou autres)	
												Places	Montants	Places	Montant	Places	Montant
Personnes âgées	64	AJ	maladie d'Alzheimer - troubles apparentés	Extension de 2 places d'accueil de jour, secteur Pays Basque	Infra-départementale	arr. bayonne / population concernée : 25872	Extension	2013	2013	2	21 812	2	21 812	0	0	0	0
				Extension de 8 places d'accueil de jour, secteur Pays Basque	Infra-départementale	arr. bayonne / population concernée = 25872	Extension	2012	2012	8	87 248	8	87 248	0	0	0	0
				extension de 2 AJ territoire navarre cote basque pour arriver au seuil de 6 AJ dans la structure	Infra-départementale	Arr. Bayonne/population concernée = 25872	Extension	2011	2013	2	21 812	2	21 812	0	0	0	0
				solde création AJ (1 sur les 5) secteur Navarre Cote Basque	Départementale	arr. Bayonne/population concernée 25872	Création	2012	2012	1	10 906	1	10 906	0	0	0	0
			personnes âgées dépendantes	Infra-départementale	arr. Bayonne/population concernée = 25872	Création	2013	2014	2	21 812	2	21 812	0	0	0	0	
					arr. Pau/population concernée = 19877	Création	2013	2013	8	87 248	8	87 248	0	0	0	0	
					2014			8	87 248	8	87 248	0	0	0	0		
				arr. Pau/population concernée = 19877	Création	2011	2011	3	32 718	3	32 718	0	0	0	0		
				Création de 2 places d'accueil de jour, secteur Pays Basque	Infra-départementale	arr. bayonne / population concernée : 25872	Création	2011	2011	2	21 812	2	21 812	0	0	0	0
				Création de 6 places d'accueil de jour, secteur Pays Basque	Infra-départementale	arr. bayonne / population concernée = 25872	Création	2011	2011	6	65 436	6	65 436	0	0	0	0
		Extension de 6 places d'accueil de jour, secteur Béarn	Infra-départementale	arr. Pau / Population concernée : 19077	Extension	2013	2013	6	65 436	6	65 436	0	0	0	0		
		extension 1 AJ territoire navarre cote basque pour arriver au seuil réglementaire de 6	Infra-départementale	arr. Bayonne/population concernée = 25872	Extension	2011	2011	1	10 906	1	10 906	0	0	0	0		
		extension 1 aj territoire béarn	Infra-départementale	arr. Pau/population concernée = 19877	Extension	2011	2011	1	10 906	1	10 906	0	0	0	0		
				arr. pau/population concernée 19877	Extension	2011	2011	1	10 906	1	10 906	0	0	0	0		
		poursuite extension AJ territoire béarn	Infra-départementale	arr. Pau/population concernée 25872	Extension	2011	2013	1	10 906	1	10 906	0	0	0	0		
		HT	maladie d'Alzheimer - troubles apparentés	Extension de 7 places d'HT, secteur Béarn	Infra-départementale	arr. Pau / Population concernée = 19077	Extension	2011	2013	7	74 200	7	74 200	0	0	0	0
				personnes âgées dépendantes	Infra-départementale	arr. Bayonne/Population concernée 25872	Création	2012	2013	5	53 000	5	53 000	0	0	0	0

Public	N° du dépt.	Catégorie de structure concernée	Public concerné	Description de l'action	Zone de couverture	Précisions implantation et zone de couverture	Nature de l'opération	Année de Financement	Année de réalisation	Nombre total de places nouvelles	Montant Total	Mesures Nouvelles et crédits spécifiques		Réploiement de l'enveloppe médico-sociale		Transfert de sanitaire (ou autres)	
												Places	Montants	Places	Montant	Places	Montant
Personnes âgées	64	HT	personnes âgées dépendantes	Création de 8 places d'HT, secteur Pays Basque	Infra-départementale	arr. Bayonne / population concernée 25872	Création	2012	2012	8	84 800	8	84 800	0	0	0	0
				Création de places d'HT, secteur Pays Basque	Infra-départementale	arr. Bayonne / Population concernée 25872	Création	2012	2012	2	21 200	2	21 200	0	0	0	0
				Extension de places d'HT, secteur Béarn	Infra-départementale	arr. Bayonne / Population concernée 25872	Extension	2012	2012	2	21 200	2	21 200	0	0	0	0
				création 1 HT sur territoire béarn	Infra-départementale	arr. Pau/population concernée 19877	Création	2011	2012	1	10 600	1	10 600	0	0	0	0
				création 1HT territoire navarre cote basque avec création ehpad	Infra-départementale	arr. bayonne/population concernée 25872	Création	2011	2012	1	10 600	1	10 600	0	0	0	0
				création 2 HT sur territoire navarre cote basque avec création ehpad	Infra-départementale	arr. Bayonne/population concernée 25872	Création	2011	2012	2	21 200	2	21 200	0	0	0	0
	64	SSIAD	personnes âgées dépendantes	Extension de 13 places de SSIAD, secteur Béarn	Infra-départementale	arr. Pau / Population concernée 19077	Extension	2012	2012	13	136 500	13	136 500	0	0	0	0
				Extension de 2 places de SSIAD, secteur Pays Basque	Infra-départementale	arr. Bayonne / Population concernée = 25872	Extension	2012	2012	2	21 000	2	21 000	0	0	0	0
				Extension de 20 places de SSIAD, secteur Béarn	Infra-départementale	arr. Pau / Population concernée 19077	Extension	2013	2013	20	210 000	20	210 000	0	0	0	0
				Extension de 22 places de SSIAD, secteur Béarn	Infra-départementale	arr. Pau / Population concernée 19077	Extension	2013	2013	22	231 000	22	231 000	0	0	0	0
				Extension de 27 places de SSIAD, secteur Pays Basque	Infra-départementale	arr. Bayonne / Population concernée = 25872	Extension	2011	2011	27	283 500	27	283 500	0	0	0	0
				Extension de places de SSIAD, secteur Béarn	Infra-départementale	arr. Pau / Population concernée 19077	Extension	2012	2012	9	94 500	9	94 500	0	0	0	0
	arr. Pau / Population concernée = 19077	Extension	2012			2012	9	94 500	9	94 500	0	0	0	0			
	arr. Pau / population concernée : 19077	Extension	2012			2012	9	94 500	9	94 500	0	0	0	0			
	64	SSIAD spécialisé	maladie d'Alzheimer - troubles apparentés	Création de places de SSIAD spécialisés, secteur Béarn	Infra-départementale	arr. Pau/Population concernée 19077	Création	2011	2011	10	150 000	10	150 000	0	0	0	0
								2012	2012	10	150 000	10	150 000	0	0	0	0
				Création de places de SSIAD spécialisés, secteur Pays Basque	Infra-départementale	arr. bayonne/population concernée 25872	Création	2011	2011	10	150 000	10	150 000	0	0	0	0
								2012	2012	10	150 000	10	150 000	0	0	0	0
Total Personnes âgées										1 401	16 814 624	1 401	16 814 624	0	0	0	0
Total										2 217	24 519 014	2 205	24 341 282	12	177 732	0	0

### 3.3 L'accompagnement en institution Aquitaine

Public	N° du dépt.	Catégorie de structure concernée	Public concerné	Description de l'action	Zone de couverture	Précisions implantation et zone de couverture	Nature de l'opération	Année de Financement	Année de réalisation	Nombre total de places nouvelles	Montant Total	Mesures Nouvelles et crédits spécifiques		Rédéploiement de l'enveloppe médico-sociale		Transfert de sanitaire (ou autres)	
												Places	Montants	Places	Montant	Places	Montant
Enfants	24	Etablissement Expérimental	autisme - troubles envahissants du développement	Création d'un service de dépistage de l'autisme sur le département (2 fois 34 475 €) Création de 52 places d'accueil pour autistes sur le département	Départementale	tout le département (24)	Création	2011	2011	9	350 701	9	350 701	0	0	0	0
								2012	2012	16	543 774	16	543 774	0	0	0	0
								2013	2013	15	537 120	15	537 120	0	0	0	0
								2014	2014	10	376 802	10	376 802	0	0	0	0
	40	IEM	polyhandicap	Création 15 places d'internat au total pour polyhandicapés, dont 8 places en 2013 et 7 places en 2014	Départementale	département (40)	Création	2013	2013	8	520 000	8	520 000	0	0	0	0
								2014	2014	7	455 000	7	455 000	0	0	0	0
	40	ITEP	troubles de la personnalité - troubles du caractère et du comportement	Création de 30 places d'ITEP( 18 internat et 12 semi-internat) par transformation de 14 pl d'externat d'ITEP et extension de 16 places	Infra-départementale	pays dacquois	Extension	2011	2011	5	218 889	5	218 889	0	0	0	0
				Extension de 7 places d'ITEP en 2010 (2/3) et de 14 places en 2012(3/3)	Infra-départementale	pays du Born	Extension	2012	2012	14	568 860	14	568 860	0	0	0	0
	47	IME	autisme - troubles envahissants du développement	Création de 10 places d'internat pour autistes sur le département (1/2 et 2/2)	Départementale	Département (47) - 152 125 -	Création	2012	2012	10	650 000	10	650 000	0	0	0	0
				Création d'un internat de 12 places (agrément particulier) pour enfants présentant des troubles de la personnalité avec ou sans déficiences associées (avec ou sans déficience intellectuelle)	Départementale	Secteur Marmande -15 907-	Création	2013	2013	6	205 326	6	205 326	0	0	0	0
déficience intellectuelle			Départementale	Secteur Marmande -15 907-	Extension	2013	2013	6	205 330	6	205 330	0	0	0	0		
Total Enfants										106	4 631 802	106	4 631 802	0	0	0	0

Public	N° du dépt.	Catégorie de structure concernée	Public concerné	Description de l'action	Zone de couverture	Précisions implantation et zone de couverture	Nature de l'opération	Année de Financement	Année de réalisation	Nombre total de places nouvelles	Montant Total	Mesures Nouvelles et crédits spécifiques		Réploiement de l'enveloppe médico-sociale		Transfert de sanitaire (ou autres)		
												Places	Montants	Places	Montant	Places	Montant	
Adultes	24	ESAT	déficience intellectuelle	Extensions de places d'ESAT sur le département (période 2011-2013).	Départementale	tout le département	Extension	2011	2011	13	154 700	13	154 700	0	0	0	0	
								2012	2012	3	35 700	3	35 700	0	0	0	0	
								2013	2013	3	35 700	3	35 700	0	0	0	0	
		FAM	personnes handicapées vieillissantes	Création de 45 places de FAM pour personnes handicapées vieillissantes	Départementale	tout le département (24)	Création	2011	2011	17	272 000	17	272 000	0	0	0	0	0
								2012	2012	8	128 000	8	128 000	0	0	0	0	
								2013	2013	20	320 000	20	320 000	0	0	0	0	
		MAS	polyhandicap	Création de 52 places de MAS (dont 4 en 2009) pour polyhandicapés dont 32 places par transformation sur crédits sanitaires Transfert sanitaire 2010 : 1 760 915 € pour 32 places - 2009 pour 2011: 190 862 € (en attente de versement)	Départementale	tout le département (24)	Création	2011	2011	2	190 862	2	190 862	0	0	0	0	
									2013	4	300 000	4	300 000	0	0	0	0	
								2012	2012	4	381 383	4	381 383	0	0	0	0	
							2013	2013	12	987 984	12	987 984	0	0	0	0		
							2014	2014	2	183 068	2	183 068	0	0	0	0		
	33	ESAT	cérébro-lésés - traumatisés crâniens - accidents vasculaires cérébraux	Extension de 4 places de d'ESAT hors les murs	Infra-départementale	CUB	Extension	2011	2011	4	53 920	4	53 920	0	0	0	0	
			déficience intellectuelle	Extension de 15 places d'ESAT	Infra-départementale	CUB Sud Ouest	Extension	2011	2011	15	178 500	15	178 500	0	0	0	0	
			déficience psychique	Création de 60 places d'ESAT	Infra-départementale	Bassin d'Arcachon	Création	2011	2012	60	714 000	60	714 000	0	0	0	0	
				Extension de 4 places ESAT (2nde phase)	Infra-départementale	Langonnais	Extension	2011	2011	4	47 600	4	47 600	0	0	0	0	
Extension de 5 places d'ESAT				Infra-départementale	CUB	Extension	2011	2011	5	59 500	5	59 500	0	0	0	0		
FAM		autisme - troubles envahissants du développement	Extension de 4 places de FAM pour autistes et TED	Départementale	Landes girondines	Extension	2012	2012	4	102 232	4	102 232	0	0	0	0		
		déficience auditive	Création d'une unité FAM de 16 places pour déficients auditifs - Unité adossée à un Foyer occupationnel	Inter-régionale	Communauté Urbaine de Bordeaux Ouest	Création	2013	2014	16	427 504	16	427 504	0	0	0	0		

Public	N° du dépt.	Catégorie de structure concernée	Public concerné	Description de l'action	Zone de couverture	Précisions implantation et zone de couverture	Nature de l'opération	Année de Financement	Année de réalisation	Nombre total de places nouvelles	Montant Total	Mesures Nouvelles et crédits spécifiques		Redéploiement de l'enveloppe médico-sociale		Transfert de sanitaire (ou autres)				
												Places	Montants	Places	Montant	Places	Montant			
Adultes	33	FAM	déficience intellectuelle	Création d'une unité FAM de 15 places pour déficients intellectuels -Unité adossée à un Foyer occupationnel	Départementale	Entre deux Mers	Création	2013	2014	15	285 535	15	285 535	0	0	0	0			
			déficience psychique	Création d'un FAM	Départementale	Libournais	Création	2012	2013	52	1 504 500	0	0	0	0	52	1 504 500			
				Création d'un FAM de 50 places pour déficients psychiques	Départementale	Libournais	Création	2011	2012	50	897 924	50	897 924	0	0	0	0			
				Création d'un FAM pour de 36 places pour déficients psychiques	Départementale	Communauté Urbaine de Bordeaux	Création	2013	2014	36	671 294	36	671 294	0	0	0	0			
				Extension de 75 places d'un FAM de 22 places (pour déficients psychiques), par transformation de 38 lits sanitaires et par redéploiement de 23 places médico-sociales	Départementale	Haut Entre Deux Mers	Transformation	2011	2012	75	1 427 039	14	270 000	23	447 950	38	709 089			
		personnes handicapées vieillissantes	Création d'une unité FAM de 17 places adossée à un Foyer occupationnel Financement sur réserve nationale 2010 pour 2011	Départementale	Langonnais	Création	2011	2013	17	410 000	17	410 000	0	0	0	0				
		MAS	cérébro-lésés - traumatisés crâniens - accidents vasculaire cérébraux	Création de 50 places de MAS pour cérébro-lésés, traumatisés crâniens	Départementale	Haut Entre deux Mers	Création	2012	2013	25	2 000 000	25	2 000 000	0	0	0	0			
								2013	2013	25	2 500 000	25	2 500 000	0	0	0	0			
			personnes handicapées vieillissantes	Extension de 9 places de MAS pour P.H.V	Départementale	Bassin d'Arcachon	Extension	2013	2014	9	641 268	9	641 268	0	0	0	0			
								Extension de 9 places de MAS pour PHV	Départementale	Libournais	Extension	2011	2011	1	53 561	1	53 561	0	0	0
	2012											2013	8	588 639	8	588 639	0	0	0	0
	40	ESAT	déficience psychique	Départementale	Arrondissement de Dax	Création	2011	2011	5	60 000	5	60 000	0	0	0	0				
							FAM	autisme - troubles envahissants du développement	Départementale	Côte landaise	Création	2011	2011	4	100 000	4	100 000	0	0	0
		2012	2012	6	247 000	6						247 000	0	0	0	0				
personnes handicapées vieillissantes	Création de 10 places d'internat pour autistes sur la côte landaise	Départementale		Création	2012	2012	8	210 040	8	210 040	0	0	0	0						

Public	N° du dépt.	Catégorie de structure concernée	Public concerné	Description de l'action	Zone de couverture	Précisions implantation et zone de couverture	Nature de l'opération	Année de Financement	Année de réalisation	Nombre total de places nouvelles	Montant Total	Mesures Nouvelles et crédits spécifiques		Réploiement de l'enveloppe médico-sociale		Transfert de sanitaire (ou autres)	
												Places	Montants	Places	Montant	Places	Montant
Adultes	40	FAM	personnes handicapées vieillissantes	Création de 55 places pour P.H.V (dont 30 financées sur le PRE 2009 pour 2012)	Départementale	Arrondissement de Dax	Création	2012	2012	34	877 115	34	877 115	0	0	0	0
								2013	2013	13	339 600	13	339 600	0	0	0	0
	47	ESAT	autisme - troubles envahissants du développement	Extension de 10 places avec création d'une unité pour autistes (soit 10 places) au sein d'un ESAT accueillant des personnes déficientes intellectuelles	Départementale		Extension	2011	2011	10	128 400	10	128 400	0	0	0	0
		FAM	personnes handicapées vieillissantes	Création de 30 places de FAM par médicalisation de places de foyer de vie pour personnes handicapées moteurs vieillissantes (sur 2 ans) sur le marmandais	Départementale	Département (47) - 152 125 -	Création	2012	2012	15	383 370	15	383 370	0	0	0	0
		ESAT	déficience intellectuelle	Extension ESAT hors mur sur l'agglomération paloise	Infra-départementale	arrondissement Pau 20 ans et plus : 172 840	Extension	2011	2011	1	11 700	1	11 700	0	0	0	0
								toutes déficiences	Création de 24 places d'ESAT	Inter-départementale	20-60 ans : 128 265 (arrondissement de Bayonne)	Création	2012	2012	5	58 500	5
	2013	2013	5	58 500	5	58 500	0						0	0	0		
	64	ESAT	toutes déficiences	Création de 24 places d'ESAT	Inter-départementale	20-60 ans : 128 265 (arrondissement de Bayonne)	Création	2011	2011	8	93 600	8	93 600	0	0	0	0
								2012	2012	8	93 600	8	93 600	0	0	0	0

Public	N° du dépt.	Catégorie de structure concernée	Public concerné	Description de l'action	Zone de couverture	Précisions implantation et zone de couverture	Nature de l'opération	Année de Financement	Année de réalisation	Nombre total de places nouvelles	Montant Total	Mesures Nouvelles et crédits spécifiques		Rédéploiement de l'enveloppe médico-sociale		Transfert de sanitaire (ou autres)		
												Places	Montants	Places	Montant	Places	Montant	
Adultes	64	FAM	autisme - troubles envahissants du développement	Médicalisation de 21 places de foyers de vie en FAM pour adultes autistes vieillissants sur une zone non couverte du département	Infra-départementale	20 ans et plus : 44 562 (arrondissement Oloron Ste Marie)	Transformation	2011	2011	11	276 904	11	276 904	0	0	0	0	
								2012	2012	10	280 976	10	280 976	0	0	0	0	
			déficience psychique	Création de 50 places de FAM dont 31 places (PRE 2009 pour 2011) pour adultes handicapés psychiques dont certains sont actuellement pris en charge en inadéquation au centre hospitalier de Bayonne	Infra-départementale	20 ans et plus : 154 136 (arrondissement de Bayonne)	Création	2011	2012	31	806 981	31	806 981	0	0	0	0	0
								2013	2013	19	524 019	19	524 019	0	0	0	0	
			personnes handicapées vieillissantes	Création de 33 places de FAM adossées à un EHPAD, pour personnes handicapées vieillissantes, dans une zone non couverte du département	Infra-départementale	20 ans et plus : 44 562 (arrondissement Oloron Ste Marie)	Création	2012	2012	19	514 623	19	514 623	0	0	0	0	0
								2013	2013	14	367 104	14	367 104	0	0	0	0	
Total Adultes										774	21 799 291	661	19 137 752	23	447 950	90	2 213 589	
Personnes âgées	24	EHPAD	maladie d'Alzheimer - troubles apparentés	Infra-départementale	SECTEUR 2 - NORD DU DPT - 3 638	Création	2012	2012	12	115 200	12	115 200	0	0	0	0		
							2013	2013	12	115 200	12	115 200	0	0	0	0		
							Secteur 3 Nord Est du département - pop : 5307		Création	2013	2013	13	124 800	13	124 800	0	0	0
			personnes âgées dépendantes	Infra-départementale	Secteur 2 Nord du département - pop : 339	Création	2012	2012	41	393 600	41	393 600	0	0	0	0		
							2013	2013	11	105 600	11	105 600	0	0	0	0		
							Secteur 3 Nord Est du département - pop : 5307		Création	2012	2012	30	288 000	30	288 000	0	0	0
		2013	2013	37	355 200	37	355 200	0		0	0	0						
			création unité dédiée aux personnes de + de 60 ans handicapées	Régionale	secteur CLIC nord périgord (nord est du département)	Extension	2014	2014	12	115 200	12	115 200	0	0	0	0		
		PASA	maladie d'Alzheimer - troubles apparentés	Infra-départementale	CLIC	Création	2011	2011	14	63 800	14	63 800	0	0	0	0		
CLIC DU BERGERACOIS	Création						2012	2012	14	63 800	14	63 800	0	0	0	0		

Public	N° du dépt.	Catégorie de structure concernée	Public concerné	Description de l'action	Zone de couverture	Précisions implantation et zone de couverture	Nature de l'opération	Année de Financement	Année de réalisation	Nombre total de places nouvelles	Montant Total	Mesures Nouvelles et crédits spécifiques		Réploiement de l'enveloppe médico-sociale		Transfert de sanitaire (ou autres)	
												Places	Montants	Places	Montant	Places	Montant
Personnes âgées	24	PASA	maladie d'Alzheimer - troubles apparentés	Infra-départementale	CLIC DU GRAND PERIGUEUX	Création	2012	2012	28	127 600	28	127 600	0	0	0	0	
					CLIC DU NORD DORDOGNE	Création	2011	2011	14	63 800	14	63 800	0	0	0	0	
					CLIC DU PERIGORD NOIR	Création	2011	2011	28	127 600	28	127 600	0	0	0	0	
							2012	2012	14	63 800	14	63 800	0	0	0	0	
					CLIC DU RIBERACOIS	Création	2012	2012	14	63 800	14	63 800	0	0	0	0	
		CLIC NORD DORDOGNE	Création	2011	2012	14	63 800	14	63 800	0	0	0	0				
	UHR	maladie d'Alzheimer - troubles apparentés	Infra-départementale	CLIC DU BERGERACOIS	Création	2012	2012	14	292 600	14	292 600	0	0	0	0		
	33	EHPAD	maladie d'Alzheimer - troubles apparentés	Infra-départementale	Secteur Bassin Canton d'Audenge 4258	Création	2011	2011	12	115 200	12	115 200	0	0	0	0	
					Secteur Landes Gironlines secteur de Captieux- Canton de Captieux Sud du département- Population +75 ans :271	Création	2013	2013	26	249 600	26	249 600	0	0	0	0	
					Secteur Rive CUB droite Canton de Carbon Blanc 1877	Création	2013	2013	10	96 000	10	96 000	0	0	0	0	
					Secteur entre 2 mers Est du Département - Canton de Pellegrue- population de +75 ans 270	Création	2012	2013	22	211 200	22	211 200	0	0	0	0	
					Territoire Cub Ouest canton de Blanquefort population +75 ans 2395	Création	2012	2012	20	192 000	20	192 000	0	0	0	0	
					Secteur CUB OUEST Canton de Blanquefort 2395	Création	2011	2011	16	153 600	16	153 600	0	0	0	0	
			personnes âgées dépendantes	Infra-départementale	Secteur Bassin Canton d'Audenge 4258	Création	2011	2013	27	259 200	27	259 200	0	0	0	0	
							2013	2013	41	393 600	41	393 600	0	0	0	0	
					Secteur Bordeaux 19 193	Création	2012	2012	60	576 000	60	576 000	0	0	0	0	
							2013	2013	25	240 000	25	240 000	0	0	0	0	
					Secteur CUB Rive Droite canton de Carbon Blanc Population de +75 ans 1877	Création	2011	2012	23	220 800	23	220 800	0	0	0	0	
Secteur Cub Ouest canton de blanquefort 2395					Création	2011	2011	2	19 200	2	19 200	0	0	0	0		

Public	N° du dépt.	Catégorie de structure concernée	Public concerné	Description de l'action	Zone de couverture	Précisions implantation et zone de couverture	Nature de l'opération	Année de Financement	Année de réalisation	Nombre total de places nouvelles	Montant Total	Mesures Nouvelles et crédits spécifiques		Réploiement de l'enveloppe médico-sociale		Transfert de sanitaire (ou autres)	
												Places	Montants	Places	Montant	Places	Montant
Personnes âgées	33	EHPAD	personnes âgées dépendantes		Infra-départementale	Secteur Landes Gironlines secteur de Captieux- Canton de Captieux Sud du département- Population +75 ans :271	Création	2013	2013	38	364 800	38	364 800	0	0	0	0
						Secteur entre 2 Mers Est du Département - Canton de Pellegrue-population de + 75 ans 270	Création	2012	2013	44	422 400	44	422 400	0	0	0	0
		PASA	maladie d'Alzheimer - troubles apparentés	Infra-départementale	Secteur gérontologique EHPAD Bassin (pop 10433)	Création	2011	2011	28	127 596	28	127 596	0	0	0	0	
						2012	2012	14	63 798	14	63 798	0	0	0	0		
					Secteur gérontologique EHPAD Bordeaux ( pop 19 193)	Création	2011	2011	14	63 798	14	63 798	0	0	0	0	
						2012	2012	14	63 798	14	63 798	0	0	0	0		
					Secteur gérontologique EHPAD CUB sud ouest (pop 12 662)	Création	2011	2011	14	63 798	14	63 798	0	0	0	0	
						2012	2012	14	63 798	14	63 798	0	0	0	0		
					Secteur gérontologique EHPAD Cub ouest (pop 12277)	Création	2011	2011	14	63 798	14	63 798	0	0	0	0	
						2012	2012	14	63 798	14	63 798	0	0	0	0		
					Secteur gérontologique EHPAD Cub rive droite (pop 5863)	Création	2011	2011	14	63 798	14	63 798	0	0	0	0	
						2012	2012	14	63 798	14	63 798	0	0	0	0		
					Secteur gérontologique EHPAD Landes gironlines (pop 3464)	Création	2011	2011	14	63 798	14	63 798	0	0	0	0	
						2012	2012	14	63 798	14	63 798	0	0	0	0		
					Secteur gérontologique EHPAD Les graves (pop 6978)	Création	2011	2011	28	127 596	28	127 596	0	0	0	0	
						2012	2012	14	63 798	14	63 798	0	0	0	0		
Secteur gérontologique EHPAD Médoc (pop 6385)	Création	2011	2011	14	63 798	14	63 798	0	0	0	0						
	2012	2012	28	127 596	28	127 596	0	0	0	0							
Secteur gérontologique EHPAD du Libourmais (pop 12 545)	Création	2011	2011	28	127 596	28	127 596	0	0	0	0						
	2012	2012	14	63 798	14	63 798	0	0	0	0							
Territoire gérontologique EHPAD Haute gironde (pop 6052)	Création	2011	2011	14	63 798	14	63 798	0	0	0	0						
	2012	2012	28	127 596	28	127 596	0	0	0	0							

Public	N° du dépt.	Catégorie de structure concernée	Public concerné	Description de l'action	Zone de couverture	Précisions implantation et zone de couverture	Nature de l'opération	Année de Financement	Année de réalisation	Nombre total de places nouvelles	Montant Total	Mesures Nouvelles et crédits spécifiques		Réploiement de l'enveloppe médico-sociale		Transfert de sanitaire (ou autres)																																																	
												Places	Montants	Places	Montant	Places	Montant																																																
Personnes âgées	33	PASA	maladie d'Alzheimer - troubles apparentés		Infra-départementale	secteur gérontologique EHPAD Coeur entre 2 mers (pop 5417)	Création	2011	2011	14	63 798	14	63 798	0	0	0	0																																																
								2012	2012	28	127 596	28	127 596	0	0	0	0																																																
							Création	2011	2011	14	63 798	14	63 798	0	0	0	0																																																
								2012	2012	14	63 798	14	63 798	0	0	0	0																																																
		UHR	maladie d'Alzheimer - troubles apparentés	Infra-départementale	Secteur gérontologique EHPAD du Médoc (pop 6385)	Création	2011	2012	14	292 600	14	292 600	0	0	0	0																																																	
							Création	2011	2011	14	292 600	14	292 600	0	0	0	0																																																
	40	EHPAD	maladie d'Alzheimer - troubles apparentés		Infra-départementale	Sud est des Landes ; canton -966		Extension	2013	2013	10	96 000	10	96 000	0	0	0	0																																															
							Extension		2011	2011	12	115 200	12	115 200	0	0	0	0																																															
																			Extension	2012	2012	10	96 000	10	96 000	0	0	0	0																																				
																														Extension	2012	2012	10	96 000	10	96 000	0	0	0	0																									
																																									Extension	2013	2013	10	96 000	10	96 000	0	0	0	0														
																																																				Extension	2012	2012	10	96 000	10	96 000	0	0	0	0			
																																																															Extension	2013	2013

Public	N° du dépt.	Catégorie de structure concernée	Public concerné	Description de l'action	Zone de couverture	Précisions implantation et zone de couverture	Nature de l'opération	Année de Financement	Année de réalisation	Nombre total de places nouvelles	Montant Total	Mesures Nouvelles et crédits spécifiques		Réploiement de l'enveloppe médico-sociale		Transfert de sanitaire (ou autres)	
												Places	Montants	Places	Montant	Places	Montant
Personnes âgées	40	EHPAD	maladie d'Alzheimer - troubles apparentés	construction sur un nouveau site et extension avec unité Alzheimer de 15 places au total d'un EHPAD dans le sud des Landes	Infra-départementale	Sud des Landes Chalosse canton-981	Extension	2012	2012	12	124 800	12	124 800	0	0	0	0
				réhabilitation extension avec création d'unité Alzheimer de 14 places au total attente EA 2ème au classement conjoint CG	Infra-départementale	Pays Dacquois canton-2644	Extension	2013	2013	12	115 200	12	115 200	0	0	0	0
			personnes âgées dépendantes	Construction sur un nouveau site et extension avec unité Alzheimer d'un EHPAD dans le sud des Landes	Infra-départementale	Sud des Landes Chalosse canton-981	Extension	2012	2012	1	9 600	1	9 600	0	0	0	0
				Réhabilitation extension avec création d'unité Alzheimer de 12 places au total (EA obtenue PR)	Infra-départementale	Côte landaise centre canton-1052	Extension	2012	2012	25	240 000	25	240 000	0	0	0	0
				reconstruction et extension avec unité Alzheimer	Infra-départementale	Pays Dacquois ; canton-2644	Extension	2013	2013	1	9 600	1	9 600	0	0	0	0
				réhabilitation extension avec création d'une unité Alzheimer de 20 places au total dans le sud des Landes	Infra-départementale	Sud des Landes canton-935	Extension	2013	2013	4	38 400	4	38 400	0	0	0	0
	PASA	maladie d'Alzheimer - troubles apparentés	labellisation PASA dans le département	Infra-départementale	département ; 33011	Création	2011	2011	56	255 200	56	255 200	0	0	0	0	
							2012	2012	56	255 200	56	255 200	0	0	0	0	
	UHR	maladie d'Alzheimer - troubles apparentés	labellisation d'une UHR dans le département des Landes	Départementale	département ; 33011	Création	2011	2011	14	292 600	14	292 600	0	0	0	0	
	47	EHPAD	maladie d'Alzheimer - troubles apparentés	Ch de Villeneuve - Part de l'extension de 36 places	Infra-départementale	Arrondissement de Villeneuve sur Lot	Extension	2011	2011	30	288 000	30	288 000	0	0	0	0
				Extension de 13 places en complément sur un total de 19 programmées sur 24 prévues	Infra-départementale	Arrondissement de Agen	Extension	2013	2013	13	137 800	13	137 800	0	0	0	0
				Unité Alzheimer classique (Hors PASA et UHR)	Infra-départementale	Arrondissement d'Agen	Création	2011	2011	12	115 200	12	115 200	0	0	0	0
personnes âgées dépendantes				Infra-départementale	Arrondissement d'Agen	Création	2011	2011	58	556 800	58	556 800	0	0	0	0	

Public	N° du dépt.	Catégorie de structure concernée	Public concerné	Description de l'action	Zone de couverture	Précisions implantation et zone de couverture	Nature de l'opération	Année de Financement	Année de réalisation	Nombre total de places nouvelles	Montant Total	Mesures Nouvelles et crédits spécifiques		Réploiement de l'enveloppe médico-sociale		Transfert de sanitaire (ou autres)	
												Places	Montants	Places	Montant	Places	Montant
Personnes âgées	47	EHPAD	personnes âgées dépendantes	6 places HC extension ehpad (1ere partie sur 19 programmées et 24 prévues)	Infra-départementale	Arrond Agen	Extension	2012	2012	6	63 600	6	63 600	0	0	0	0
				Création 70 places Prayssas	Infra-départementale	Arrondissement d'Agen-9846	Création	2011	2011	70	672 000	70	672 000	0	0	0	0
				Création de 25 places	Infra-départementale	Arrondissement de Nérac-	Création	2013	2013	25	240 000	25	240 000	0	0	0	0
				Extension 25 places	Départementale	secteur Est	Extension	2012	2012	25	240 000	25	240 000	0	0	0	0
				Part de l'extension de 36 places	Infra-départementale	Arrondissement de Villeneuve	Création	2011	2011	6	57 600	6	57 600	0	0	0	0
				extension ehpad 16 pl HC	Infra-départementale	arrondissement de Villeneuve	Extension	2012	2012	16	153 600	16	153 600	0	0	0	0
		PASA	maladie d'Alzheimer - troubles apparentés	Départementale	arrondissement d'Agen	Création	2012	2012	14	63 800	14	63 800	0	0	0	0	
					arrondissement de Villeneuve	Création	2011	2011	14	63 800	14	63 800	0	0	0	0	
				Infra-départementale	Arrondissement d'Agen	Création	2011	2011	14	63 800	14	63 800	0	0	0	0	
						Création	2012	2012	14	63 800	14	63 800	0	0	0	0	
					Arrondissement de Marmande	Création	2011	2011	14	63 800	14	63 800	0	0	0	0	
	Création					2012	2012	14	63 800	14	63 800	0	0	0	0		
	Arrondissement de Villeneuve sur Lot	Création	2011	2011	14	63 800	14	63 800	0	0	0	0					
		Création	2012	2012	14	63 800	14	63 800	0	0	0	0					
	64	EHPAD	maladie d'Alzheimer - troubles apparentés	extension 10 HP , territoire navarre côte basque	Infra-départementale	arr. Bayonne / Population concernée 25872	Extension	2013	2013	10	96 000	10	96 000	0	0	0	0
				extension 10 HP territoire béarn	Infra-départementale	arr. Pau / population concernée 19077	Extension	2013	2013	10	96 000	10	96 000	0	0	0	0
			personnes âgées dépendantes	Infra-départementale	arr. Bayonne / Population concernée : 25872	Création	2012	2012	44	422 400	44	422 400	0	0	0	0	
					arr. Bayonne/population concernée 25872	Création	2013	2014	11	105 600	11	105 600	0	0	0	0	
					arr. Pau/population concernée 19877	Création	2013	2013	6	57 600	6	57 600	0	0	0	0	
				création d'un ehpad territoire navarre côte basque	Infra-départementale	arr. Bayonne / Population concernée = 25872	Création	2011	2012	30	288 000	30	288 000	0	0	0	0
				création ehpad réserve nationale territoire navarre côte basque	Infra-départementale	arr. Bayonne / Population concernée = 25872	Création	2012	2012	62	620 000	62	620 000	0	0	0	0
	fin de la réalisation d'un ehpad territoire navarre côte basque	Infra-départementale	arr. Bayonne / Population concernée = 25872	Création	2012	2012	49	470 400	49	470 400	0	0	0	0			

Public	N° du dépt.	Catégorie de structure concernée	Public concerné	Description de l'action	Zone de couverture	Précisions implantation et zone de couverture	Nature de l'opération	Année de Financement	Année de réalisation	Nombre total de places nouvelles	Montant Total	Mesures Nouvelles et crédits spécifiques		Réploiement de l'enveloppe médico-sociale		Transfert de sanitaire (ou autres)		
												Places	Montants	Places	Montant	Places	Montant	
Personnes âgées	64	EHPAD	personnes âgées dépendantes	suite création ehpad territoire navarre cote basque 44 + 21	Infra-départementale	arr. Bayonne/population concernée 25872	Création	2013	2014	21	201 600	21	201 600	0	0	0	0	
		PASA	maladie d'Alzheimer - troubles apparentés			Infra-départementale	arr. Bayonne/Population concernée = 25872	Création	2011	2011	42	191 400	42	191 400	0	0	0	0
							arr. Bayonne/population concernée 25872	Création	2012	2012	14	63 800	14	63 800	0	0	0	0
							arr. Pau/Population concernée 19077	Création	2011	2011	42	191 400	42	191 400	0	0	0	0
									2012	2012	70	319 000	70	319 000	0	0	0	0
							arr. bayonne /Population concernée 25872	Création	2012	2012	14	63 800	14	63 800	0	0	0	0
							arr. bayonne./population concernée 25872	Création	2012	2012	14	63 800	14	63 800	0	0	0	0
							arr. bayonne/population concernée 25872	Création	2012	2012	14	63 800	14	63 800	0	0	0	0
							arr. pau/Population concernée 19077	Création	2011	2011	28	127 600	28	127 600	0	0	0	0
		arr. Bayonne/Population concernée = 25872	Création	2011	2011	14	63 800	14	63 800	0	0	0	0					
UHR	maladie d'Alzheimer - troubles apparentés	création UHR sans places nouvelles territoire navarre côte basque	Infra-départementale	arr. Bayonne/population concernée 25872	Création	2011	2011	14	260 400	14	260 400	0	0	0	0			
Total Personnes âgées										2 273	17 408 540	2 273	17 408 540	0	0	0	0	
Total										3 153	43 839 633	3 040	41 178 094	23	447 950	90	2 213 589	

### 3.4 La programmation prévisionnelle en ESAT Aquitaine

N° du département	Public	Description de l'action	Zone de couverture	Précisions implantation et zone de couverture	Nature de l'opération	Année de Financement	Année de réalisation	Nombre total de places nouvelles	Montant Total	Mesures Nouvelles et crédits spécifiques		Rédéploiement de l'enveloppe médico-sociale		Transfert de sanitaire (ou autres)	
										Places	Montants	Places	Montant	Places	Montant
24	déficience intellectuelle	Extensions de places d'ESAT sur le département (période 2011-2013).	Départementale	tout le département	Extension	2011	2011	13	154 700	13	154 700	0	0	0	0
						2012	2012	3	35 700	3	35 700	0	0	0	0
						2013	2013	3	35 700	3	35 700	0	0	0	0
33	cérébro-lésés - traumatisés crâniens - accidents vasculaire cérébraux	Extension de 4 places de d'ESAT hors les murs	Infra-départementale	CUB	Extension	2011	2011	4	53 920	4	53 920	0	0	0	0
	déficience intellectuelle	Extension de 15 places d'ESAT	Infra-départementale	CUB Sud Ouest	Extension	2011	2011	15	178 500	15	178 500	0	0	0	0
	déficience psychique	Création de 60 places d'ESAT	Infra-départementale	Bassin d'Arcachon	Création	2011	2012	60	714 000	60	714 000	0	0	0	0
		Extension de 4 places ESAT (2nde phase)	Infra-départementale	Langonnais	Extension	2011	2011	4	47 600	4	47 600	0	0	0	0
		Extension de 5 places d'ESAT	Infra-départementale	CUB	Extension	2011	2011	5	59 500	5	59 500	0	0	0	0
40	déficience psychique	Création de 5 places d'ESAT pour déficients psychiques sur le pays dacquois (fin d'opération)	Départementale	Arrondissement de Dax	Création	2011	2011	5	60 000	5	60 000	0	0	0	0
47	autisme - troubles envahissants du développement	Extension de 10 places avec création d'une unité pour autistes (soit 10 places) au sein d'un ESAT accueillant des personnes déficientes intellectuelles	Départementale		Extension	2011	2011	10	128 400	10	128 400	0	0	0	0
	déficience psychique	extension de 15 places d'ESAT pour handicapés psychiques au sein d'un ESAT accueillant des personnes handicapées intellectuelles et psychiques	Infra-départementale		Extension	2012	2012	15	192 600	15	192 600	0	0	0	0
64	déficience intellectuelle	Extension ESAT hors mur sur l'agglomération paloise	Infra-départementale	arrondissement Pau 20 ans et plus : 172 840	Extension	2011	2011	1	11 700	1	11 700	0	0	0	0
						2012	2012	5	58 500	5	58 500	0	0	0	0

N° du département	Public	Description de l'action	Zone de couverture	Précisions implantation et zone de couverture	Nature de l'opération	Année de Financement	Année de réalisation	Nombre total de places nouvelles	Montant Total	Mesures Nouvelles et crédits spécifiques		Rédéploiement de l'enveloppe médico-sociale		Transfert de sanitaire (ou autres)	
										Places	Montants	Places	Montant	Places	Montant
64	déficience intellectuelle	Extension ESAT hors mur sur l'agglomération paloise	Infra-départementale	arrondissement Pau 20 ans et plus : 172 840	Extension	2013	2013	5	58 500	5	58 500	0	0	0	0
	toutes déficiences	Création de 24 places d'ESAT	Inter-départementale	20-60 ans : 128 265 (arrondissement de Bayonne)	Création	2011	2011	8	93 600	8	93 600	0	0	0	0
						2012	2012	8	93 600	8	93 600	0	0	0	0
Total								164	1 976 520	164	1 976 520	0	0	0	0

### 3.5 L'adaptation de l'offre : transformations Aquitaine

Public	N° du dépmnt	Thématique	Catégorie de structure	Public	Description de l'action	Zone de couverture	Précisions implantation et zone de couverture	Année de Financement	Année de réalisation	Nombre total de places nouvelles	Nombre de places transformées	Montant Total	Mesures Nouvelles et crédits spécifiques		Rédéploiement de l'enveloppe médico-sociale		Transfert de sanitaire (ou autres)	
													Places	Montants	Places	Montant	Places	Montant
Enfants	64	Milieu ordinaire	SESSAD	déficience intellectuelle	Création de 10 places de SESSAD par redéploiement de 10 places d'IME	Infra-départementale	0-20 ans : 63 262 (arrondissement Pau)	2011	2011	10	10	144 932	0	0	10	144 932	0	0
								2012	2012	1	2	16 400	0	0	1	16 400	0	0
								2013	2013	1	2	16 400	0	0	1	16 400	0	0
Total Enfants										12	14	177 732	0	0	12	177 732	0	0
Adultes	33	Institution	FAM	déficience psychique	Extension de 75 places d'un FAM de 22 places (pour déficients psychiques), par transformation de 38 lits sanitaires et par redéploiement de 23 places médico-sociales	Départementale	Haut Entre Deux Mers	2011	2012	75	38	1 427 039	14	270 000	23	447 950	38	709 089
								2011	2011	11	0	276 904	11	276 904	0	0	0	0
								2012	2012	10	0	280 976	10	280 976	0	0	0	0
Total Adultes										96	38	1 984 919	35	827 880	23	447 950	38	709 089
Total										108	52	2 162 651	35	827 880	35	625 682	38	709 089

### 3.6 L'adaptation de l'offre : contractualisations Aquitaine

N° du dépt	Forme juridique	Nom du gestionnaire	Date de la signature	Durée de la contractualisation	Statut	Public concerné	Description des objectifs poursuivis	Catégorie de structure	Nombre de places concernées	Nombre d'ETP global de salariés	Volume budgétaire actuel	Ressources nécessaires				Objectifs		
												Crédits CPOM	Marge de manoeuvre	Crédits mesures nouvelles	Crédits non reconductibles	Budgétaires	Organisationnels	Amélioration
24	CPOM	ETABLISSEMENT PUBLIC départemental	2011	5	null	Adultes	Objectifs de ce projet de CPOM : réduire les coûts à la place par augmentation du nombre de place sans financement supplémentaire et redéploiement de personnels des autres structures de Claire Vivre dans le but de diminuer le taux d'encadrement et éviter des licenciements de personnels	CRP	341	158,95	3 460 837					MC, RR	RS	
							Ce CPOM est en cours d'élaboration et négociation	ESAT	200	79,00	3 016 628					RE, MC, CT		
33	CPOM	AGIMC	2011	5	CCNT 1966	Enfants, Adultes	Pré-projet CPOM intégrant l'ensemble des structures médico-sociales sous compétence ARS gérées par l'AGIMC en Gironde - 2 Instituts d'Education Motrice, 1 SESSAD, 1 Foyer d'Accueil Médicalisé, 1 Maison d'Accueil Spécialisée-	Etablissement pour enfants Polyhandicapés	239		9 104 599	124 000				RE, MC, CT, RR	RS, MF, DQ, AG, PP	PR
		Auvence	2011	5	null	Personnes âgées	Pré-projet de CPOM du groupe Auvence regroupant les EHPAD Résidence La Savanne à Gujan Mestras, Résidence Vermeil à Bordeaux et Les Coteaux à Ste Croix du Mont.	EHPAD										

N° du dépt	Forme juridique	Nom du gestionnaire	Date de la signature	Durée de la contractualisation	Statut	Public concerné	Description des objectifs poursuivis	Catégorie de structure	Nombre de places concernées	Nombre d'ETP global de salariés	Volume budgétaire actuel	Ressources nécessaires				Objectifs		
												Crédits CPOM	Marge de manoeuvre	Crédits mesures nouvelles	Crédits non reconductibles	Budgétaires	Organisationnels	Amélioration
33	CPOM	SPEG	2011	5	CCNT 1966	Enfants, Adultes	Pré- projet CPOM régional intégrant l'ensemble des établissements médico-sociaux sous compétence ARS et Conseil général sur les départements de Gironde et des Pyrénées-Atlantiques -3 ESAT, 3 IME, 1 SESSAD, 1 Foyer Occupationnel, 1 Foyer d'hébergement, Services d'accompagnement à la vie sociale-	ESAT	552		14 872 000					CT	RS, DQ, AG, PP	
64	CPOM	ADAPEI des Pyrénées Atlantiques	2011	3	CCNT 1966	Enfants, Adultes	Recomposition de l'offre pour enfants déficients intellectuels, atteints de troubles autistiques. Adaptation des moyens en personnel au vieillissement des adultes handicapés (MAS)	IME	130	107,19	5 899 808					RR	RS	RO, MA, DA
								ITEP	35	25,56	1 347 745					RE, RR		
								MAS	130	155,55	8 067 129					CT	PP	
								SESSAD	52	20,14	1 367 406					RR, TA	RS	RO, MA, DA

N° du dépt	Forme juridique	Nom du gestionnaire	Date de la signature	Durée de la contractualisation	Statut	Public concerné	Description des objectifs poursuivis	Catégorie de structure	Nombre de places concernées	Nombre d'ETP global de salariés	Volume budgétaire actuel	Ressources nécessaires				Objectifs		
												Crédits CPOM	Marge de manoeuvre	Crédits mesures nouvelles	Crédits non reconductibles	Budgétaires	Organisationnels	Amélioration
64	CPOM	Association départementale des pupilles de l'enseignement public	2011	3	CCNT 1951	Enfants	Le CPOM concerne uniquement le périmètre des ESMS sous compétence DT64- ARS 33 financés par l'assurance maladie.	AJ	6	4,68	240 519					MC	MF, DQ, AG, PP	
								CMPP		59,16	3 363 625	55 000			365 395	MC, CT	MF, DQ, AG, PP	
								IEM	60	62,41	3 578 220				129 478	MC, CT	MF, DQ, AG, PP	DA
								IME	220	110,44	5 924 661	365 000			478 654	MC, CT, RR	MF, DQ, AG, PP	RO, MA, DA
								ITEP	60	40,56	2 250 878	55 000			182 808	MC, CT	MF, DQ, AG, PP	MA, DA
								SESSAD	120	35,33	1 972 575				79 367	MC, CT, RR	MF, DQ, AG, PP	RO

## Légende

RE	Retour à l'équilibre	BT	Baisse des tarifs usagers	RS	Réorganisation des structures	AG	Amélioration de la gestion RH	MA	Diversification des modes d'accueil
MC	Maîtrise des coûts	RR	Restructuration ou redéploiements	MF	Mutualisation de fonctions	PP	Professionnalisation du personnel	DA	Développement d'activités non couvertes
CT	Convergence tarifaire	TA	Développement des taux d'activité	DQ	Démarche qualité	RO	Recomposition de l'offre	PR	Développement de plates-formes ou réseaux

### 3.7 Les besoins locaux sur crédits spécifiques Aquitaine

Public	N° du dépt.	Thématique	Catégorie de structure concernée	Public	Description de l'action	Zone de couverture	Précisions implantation et zone de couverture	Nature de l'opération	Année de Financement	Année de réalisation	Nombre total de places nouvelles	Montant Total	Mesures Nouvelles et crédits spécifiques		Rédéploiement de l'enveloppe médico-sociale		Transfert de sanitaire (ou autres)															
													Places	Montants	Places	Montant	Places	Montant														
Adultes	24	Institution	ESAT	déficience intellectuelle	Extensions de places d'ESAT sur le département (période 2011-2013).	Départementale	tout le département	Extension	2011	2011	13	154 700	13	154 700	0	0	0	0														
									2012	2012	3	35 700	3	35 700	0	0	0	0														
	2013								2013	3	35 700	3	35 700	0	0	0	0															
	33	Institution	ESAT	déficience psychique	cérébro-lésés - traumatisés crâniens - accidents vasculaire cérébraux	Extension de 4 places de d'ESAT hors les murs	Infra-départementale	CUB	Extension	2011	2011	4	53 920	4	53 920	0	0	0	0													
										déficience intellectuelle	Extension de 15 places d'ESAT	Infra-départementale	CUB Sud Ouest	Extension	2011	2011	15	178 500	15	178 500	0	0	0	0								
															déficience psychique	Création de 60 places d'ESAT	Infra-départementale	Bassin d'Arcachon	Création	2011	2012	60	714 000	60	714 000	0	0	0	0			
	Extension de 4 places ESAT (2nde phase)																			Infra-départementale	Langonnais	Extension	2011	2011	4	47 600	4	47 600	0	0	0	0
																							Extension de 5 places d'ESAT	Infra-départementale	CUB	Extension	2011	2011	5	59 500	5	59 500
	Milieu ordinaire	GEM	cérébro-lésés - traumatisés crâniens - accidents vasculaire cérébraux	personnes handicapées vieillissantes	Création d'une unité FAM de 17 places adossée à un Foyer occupationnel. Financement sur réserve nationale 2010 pour 2011	Départementale	Langonnais	Création	2011	2013	17	410 000	17	410 000	0	0	0	0														
									2011	2011	110	75 000	110	75 000	0	0	0	0														

Public	N° du dépt.	Thématique	Catégorie de structure concernée	Public	Description de l'action	Zone de couverture	Précisions implantation et zone de couverture	Nature de l'opération	Année de Financement	Année de réalisation	Nombre total de places nouvelles	Montant Total	Mesures Nouvelles et crédits spécifiques		Réploiement de l'enveloppe médico-sociale		Transfert de sanitaire (ou autres)	
													Places	Montants	Places	Montant	Places	Montant
Adultes	33	Milieu ordinaire	GEM	déficiences psychiques		Infra-départementale		Création	2011	2011	50	75 000	50	75 000	0	0	0	0
	40	Milieu ordinaire	GEM	cérébro-lésés - traumatisés crâniens - accidents vasculaires cérébraux		Départementale		Création	2011	2011	1	75 000	1	75 000	0	0	0	0
				déficiences psychiques		Infra-départementale		Création	2011	2011	1	75 000	1	75 000	0	0	0	0
	47	Milieu ordinaire	GEM	déficiences psychiques		Infra-départementale	Création d'un deuxième GEM sur le territoire d'Agen	Création	2011	2011	150	75 000	150	75 000	0	0	0	0
	64	Institution	ESAT	déficiences intellectuelles	Extension ESAT hors mur sur l'agglomération paloise	Infra-départementale	arrondissement Pau 20 ans et plus : 172 840	Extension	2011	2011	1	11 700	1	11 700	0	0	0	0
									2012	2012	5	58 500	5	58 500	0	0	0	0
				toutes déficiences	Création de 24 places d'ESAT	Inter-départementale	20-60 ans : 128 265 (arrondissement de Bayonne)	Création	2011	2011	8	93 600	8	93 600	0	0	0	0
									2012	2012	8	93 600	8	93 600	0	0	0	0
		Milieu ordinaire	GEM	cérébro-lésés - traumatisés crâniens - accidents vasculaires cérébraux	Création d'un GEM pour traumatisés crâniens et autres cérébro lésés sur l'arrondissement de Bayonne	Infra-départementale	20 ans et plus : 154 136 (arrondissement de Bayonne)	Création	2011	2011	1	75 000	1	75 000	0	0	0	0
	Total Adultes											494	2 530 520	494	2 530 520	0	0	0
Total											494	2 530 520	494	2 530 520	0	0	0	0

## 4 Valorisation de la programmation prévisionnelle médico-sociale en emplois Aquitaine

Catégorie de public : Enfants						
Départements	24	33	40	47	64	Total
Qualifications						
Personnel de direction, administration, services généraux						0,00
Personnel socio-éducatif						0,00
dont éducateurs spécialisés						0,00
dont aide médico-psychologique						0,00
Personnel médical						0,00
dont psychiatre						0,00
dont généraliste						0,00
Personnel paramédical						0,00
dont infirmiers (IDE)						0,00
dont aide soignant						0,00
dont psychologue						0,00
dont orthophoniste						0,00
dont psychomotricien						0,00
dont kinésithérapeute						0,00
dont ergothérapeute						0,00
<b>Total</b>	0,00	0,00	0,00	0,00	0,00	0,00

## 4 Valorisation de la programmation prévisionnelle médico-sociale en emplois Aquitaine

Catégorie de public : Adultes						
Départements	24	33	40	47	64	Total
Qualifications						
Personnel de direction, administration, services généraux						0,00
Personnel socio-éducatif						0,00
dont éducateurs spécialisés						0,00
dont aide médico-psychologique						0,00
Personnel médical						0,00
dont psychiatre						0,00
dont généraliste						0,00
Personnel paramédical						0,00
dont infirmiers (IDE)						0,00
dont aide soignant						0,00
dont psychologue						0,00
dont orthophoniste						0,00
dont psychomotricien						0,00
dont kinésithérapeute						0,00
dont ergothérapeute						0,00
<b>Total</b>	0,00	0,00	0,00	0,00	0,00	0,00

## 4 Valorisation de la programmation prévisionnelle médico-sociale en emplois Aquitaine

Catégorie de public : Personnes âgées						
Départements	24	33	40	47	64	Total
Qualifications						
Infirmiers IDE						0,00
Aide soignant						0,00
Aide médico-psychologique						0,00
Médecins coordonateur						0,00
Total	0,00	0,00	0,00	0,00	0,00	0,00

## 6.1 Synthèse des actions par année de financement : 2011 Aquitaine

No de Prio-rité	Thématique	Catégorie de structure concernée	Public concerné	Description du territoire concerné et de la Population concernée	Nature de l'opération	Année de réalisa-tion	Nombre total de places nouvelles	Cout total	Mesures Nouvelles et crédits spécifiques		Réploiement de l'enveloppe médico-sociale		Transfert de sanitaire (ou autres)	
									Places	Montants	Places	Montant	Places	Montant
1	Dépistage	CAMSP	déficience intellectuelle	Nord ouest secteur marmande - 15 907 -	Création	2011	41	186 092	41	186 092	0	0	0	0
			Extension	2011	49	223 989	27	124 257	22	99 732	0	0		
		toutes déficiences	CUB Bordeaux	Création	2011	0	253 608	0	253 608	0	0	0	0	
	Milieu ordinaire	SESSAD	troubles de la personnalité - troubles du caractère et du comportement	Libournais/CUB Rive droite	Création	2011	0	65 316	0	65 316	0	0	0	0
			déficience auditive	Départementale (33)	Création	2011	5	91 670	5	91 670	0	0	0	0
			déficience intellectuelle	0-20 ans : 52 892 (arrondissement Bayonne)	Création	2011	6	102 888	6	102 888	0	0	0	0
	Institution	Etablissement Expérimental	polyhandicap	Libournais	Création	2011	3	101 462	3	101 462	0	0	0	0
			autisme - troubles envahissants du développement	tout le département (24)	Création	2011	9	350 701	9	350 701	0	0	0	0
Milieu ordinaire	SESSAD	troubles de la personnalité - troubles du caractère et du comportement	pays dacquois	Extension	2011	5	218 889	5	218 889	0	0	0	0	
		déficience intellectuelle	0-20 ans : 63 262 (arrondissement Pau)	Transformation	2011	10	144 932	0	0	10	144 932	0	0	
Total Enfants							128	1 739 547	96	1 494 883	32	244 664	0	0
1	Milieu ordinaire	GEM	cérébro-lésés - traumatisés crâniens - accidents vasculaire cérébraux		Création	2011	111	150 000	111	150 000	0	0	0	0
			20 ans et plus : 154 136 (arrondissement de Bayonne)	Création	2011	1	75 000	1	75 000	0	0	0	0	
			déficience psychique		Création	2011	51	150 000	51	150 000	0	0	0	0
			Création d'un deuxième GEM sur le territoire d'Agen	Création	2011	150	75 000	150	75 000	0	0	0	0	
			Territoire de Sarlat la caneda	Création	2011	30	75 000	30	75 000	0	0	0	0	
	Institution	ESAT	déficience psychique	20 ans et plus : 172 840 (arrondissement Pau)	Création	2011	15	140 226	15	140 226	0	0	0	0
			cérébro-lésés - traumatisés crâniens - accidents vasculaire cérébraux	CUB	Extension	2011	4	53 920	4	53 920	0	0	0	0
			déficience intellectuelle	CUB Sud Ouest	Extension	2011	15	178 500	15	178 500	0	0	0	0
			arrondissement Pau 20 ans et plus : 172 840	Extension	2011	1	11 700	1	11 700	0	0	0	0	
			tout le département	Extension	2011	13	154 700	13	154 700	0	0	0	0	
déficience psychique	Arrondissement de Dax	Création	2011	5	60 000	5	60 000	0	0	0	0			

No de Prio- rité	Thématique	Catégorie de structure concernée	Public concerné	Description du territoire concerné et de la Population concernée	Nature de l'opération	Année de réalisa-tion	Nombre total de places nouvelles	Cout total	Mesures Nouvelles et crédits spécifiques		Rédéploiement de l'enveloppe médico-sociale		Transfert de sanitaire (ou autres)		
									Places	Montants	Places	Montant	Places	Montant	
1	Institution	ESAT	déficience psychique	Bassin d'Arcachon	Création	2012	60	714 000	60	714 000	0	0	0	0	
				CUB	Extension	2011	5	59 500	5	59 500	0	0	0	0	
				Langonnais	Extension	2011	4	47 600	4	47 600	0	0	0	0	
		FAM	toutes déficiences	20-60 ans : 128 265 (arrondissement de Bayonne)	Création	2011	8	93 600	8	93 600	0	0	0	0	
				autisme - troubles envahissants du développement	20 ans et plus : 44 562 (arrondissement Oloron Ste Marie)	Transformation	2011	11	276 904	11	276 904	0	0	0	0
			Côte landaise		Création	2011	4	100 000	4	100 000	0	0	0	0	
			déficience psychique	20 ans et plus : 154 136 (arrondissement de Bayonne)	Création	2012	31	806 981	31	806 981	0	0	0	0	
				Haut Entre Deux Mers	Transformation	2012	75	1 427 039	14	270 000	23	447 950	38	709 089	
				Libournais	Création	2012	50	897 924	50	897 924	0	0	0	0	
			personnes handicapées vieillissantes	Arrondissement de Villeneuve-sur-Lot	Création	2011	9	238 876	9	238 876	0	0	0	0	
				Langonnais	Création	2013	17	410 000	17	410 000	0	0	0	0	
				tout le département (24)	Création	2011	17	272 000	17	272 000	0	0	0	0	
			MAS	personnes handicapées vieillissantes	Libournais	Extension	2011	1	53 561	1	53 561	0	0	0	0
				polyhandicap	tout le département (24)	Création	2011	2	190 862	2	190 862	0	0	0	0
2013	4	300 000	4				300 000	0	0	0	0				
2	Institution	ESAT	autisme - troubles envahissants du développement		Extension	2011	10	128 400	10	128 400	0	0	0	0	
Total Adultes							704	7 141 293	643	5 984 254	23	447 950	38	709 089	
1	Milieu ordinaire	AJ	maladie d'Alzheimer - troubles apparentés	Arr.Bayonne/population concernée = 25872	Extension	2013	2	21 812	2	21 812	0	0	0	0	
				Arrondissement de Marmande	Extension	2012	4	43 624	4	43 624	0	0	0	0	
				Arrondissement de Villeneuve	Extension	2011	1	10 906	1	10 906	0	0	0	0	
				SECTEUR 7 - EST DU DPT - POP : 3 621	Création	2011	2	21 812	2	21 812	0	0	0	0	
				SECTEUR 8 - SUD DPT - POP : 1 387	Création	2011	6	65 436	6	65 436	0	0	0	0	
				Secteur canton La teste - Oust du Département - population de + 75 ans : 3536	Extension	2011	4	43 600	4	43 600	0	0	0	0	
				Secteur canton de Bordeaux -Centre du Département- population de + 75 ans :19 193	Extension	2011	1	10 900	1	10 900	0	0	0	0	
						2012	4	43 600	4	43 600	0	0	0	0	
Secteur canton de Lesparre- Sud-ouest du département- population de +75 ans : 1675	Extension	2012	2	21 800	2	21 800	0	0	0	0					

No de Priorité	Thématique	Catégorie de structure concernée	Public concerné	Description du territoire concerné et de la Population concernée	Nature de l'opération	Année de réalisation	Nombre total de places nouvelles	Cout total	Mesures Nouvelles et crédits spécifiques		Réploiement de l'enveloppe médico-sociale		Transfert de sanitaire (ou autres)		
									Places	Montants	Places	Montant	Places	Montant	
1	Milieu ordinaire	AJ	maladie d'Alzheimer - troubles apparentés	Secteur canton de St Médard en Jalles - Cub Ouest - population de +75 ans : 2122	Extension	2011	1	10 900	1	10 900	0	0	0	0	
				Secteur canton de la Brède - Centre du département - population de + 75 ans : 1765	Extension	2012	6	65 400	6	65 400	0	0	0	0	
				Secteur canton du Chalet à Belin Beliet - Sud du département - population de +75 ans : 926	Extension	2012	1	10 900	1	10 900	0	0	0	0	
				arr. Bayonne / population concernée : 25872	Création	2011	2	21 812	2	21 812	0	0	0	0	
				centre Landes ; canton-1033	Création	2013	3	32 718	3	32 718	0	0	0	0	
				secteur canton d'Audenge - Ouest du département - population+ 75 ans : 4258	Extension	2013	2	21 800	2	21 800	0	0	0	0	
				secteur canton de Mérignac II - Ouest du Département - population de + 75 ans : 389	Extension	2011	2	21 800	2	21 800	0	0	0	0	
				2012		4	43 600	4	43 600	0	0	0	0		
				secteur canton de Saint Savin- Nord du département - population + 75 ans : 1385	Extension	2011	2	21 800	2	21 800	0	0	0	0	
				sud Landes ; canton-935	Création	2013	3	32 718	3	32 718	0	0	0	0	
				personnes âgées dépendantes	Arrondissement de Marmande	Extension	2011	4	43 624	4	43 624	0	0	0	0
					arr. Pau/population concernée 25872	Extension	2013	1	10 906	1	10 906	0	0	0	0
					arr. Pau/population concernée = 19877	Extension	2011	1	10 906	1	10 906	0	0	0	0
					arr. bayonne / population concernée : 25872	Création	2011	2	21 812	2	21 812	0	0	0	0
		arr. bayonne / population concernée = 25872	Création		2011	6	65 436	6	65 436	0	0	0	0		
		arr. Bayonne/population concernée = 25872	Extension		2011	1	10 906	1	10 906	0	0	0	0		
		arr.Pau/population concernée = 19877	Création		2011	3	32 718	3	32 718	0	0	0	0		
		arr.pau/population concernée 19877	Extension		2011	1	10 906	1	10 906	0	0	0	0		
		centre Landes ; canton-1033	Création		2013	3	32 718	3	32 718	0	0	0	0		
		sud Landes ; canton-935	Création		2013	3	32 718	3	32 718	0	0	0	0		
		HT	maladie d'Alzheimer - troubles apparentés	Est Landes ; canton-904	Extension	2013	1	10 600	1	10 600	0	0	0	0	
				Pays Dacquois ; canton-4948	Extension	2013	2	21 200	2	21 200	0	0	0	0	
Secteur canton de Créon - centre du Département - population de +75 ans : 2624	Extension			2011	2	21 200	2	21 200	0	0	0	0			
arr. Pau / Population concernée = 19077	Extension			2013	7	74 200	7	74 200	0	0	0	0			

No de Priorité	Thématique	Catégorie de structure concernée	Public concerné	Description du territoire concerné et de la Population concernée	Nature de l'opération	Année de réalisation	Nombre total de places nouvelles	Cout total	Mesures Nouvelles et crédits spécifiques		Réploiement de l'enveloppe médico-sociale		Transfert de sanitaire (ou autres)		
									Places	Montants	Places	Montant	Places	Montant	
1	Milieu ordinaire	HT	maladie d'Alzheimer - troubles apparentés	secteur canton de Fronsac - Centre du département - population + 75 ans : 923	Création	2012	2	21 200	2	21 200	0	0	0	0	
			personnes âgées dépendantes			Extension	2011	4	42 400	4	42 400	0	0	0	0
				Arrondissement de Marmande		Extension	2011	2	21 200	2	21 200	0	0	0	0
				Pays Dacquois ; canton-4948		Extension	2013	2	21 200	2	21 200	0	0	0	0
				Secteur Bordeaux Centre géographique du Département -Canton de Bordeaux population + 75 ans :19 193		Extension	2011	8	84 800	8	84 800	0	0	0	0
							2012	2	21 200	2	21 200	0	0	0	0
				Secteur canton Fronsac centre Département - population de +75 ans : 923		Création	2012	2	21 200	2	21 200	0	0	0	0
				Secteur canton d'Audenge - Sud-Ouest du département - population +75 ans :4258		Extension	2012	1	10 600	1	10 600	0	0	0	0
				Secteur canton de Créon - centre du département - population de +75 ans: 2624		Extension	2011	2	21 200	2	21 200	0	0	0	0
				arr. Bayonne/population concernée 25872		Création	2012	2	21 200	2	21 200	0	0	0	0
				arr. Pau/population concernée 19877		Création	2012	1	10 600	1	10 600	0	0	0	0
				arr. bayonne/population concernée 25872		Création	2012	1	10 600	1	10 600	0	0	0	0
		sud landes ; canton-935		Extension	2013	2	21 200	2	21 200	0	0	0	0		
		SSIAD	personnes âgées dépendantes	Département de Lot et Garonne-30483		Extension	2011	49	514 500	49	514 500	0	0	0	0
				PAD bassin de vie Floirac (1172 PA + 75 ans)		Extension	2011	3	31 500	3	31 500	0	0	0	0
				PERIGORD NOIR		Création	2011	22	231 000	22	231 000	0	0	0	0
				arr. Bayonne / Population concernée = 25872		Extension	2011	27	283 500	27	283 500	0	0	0	0
				bassin de vie Arcachon (2639 PA +75 ans)		Extension	2011	3	31 500	3	31 500	0	0	0	0
				bassin de vie Créon (33140) (695 PA + 75 ans)		Extension	2011	1	10 500	1	10 500	0	0	0	0
				bassin de vie La Réole (1387 PA + 75 ans)		Extension	2011	12	1 126 000	12	1 126 000	0	0	0	0
				bassin de vie Le Bouscat (3278 PA + 75 ans)		Extension	2011	8	84 000	8	84 000	0	0	0	0
				bassin de vie Monségur (527 PA + 75 ans)		Extension	2011	13	136 500	13	136 500	0	0	0	0
				bassin de vie Soulac sur Mer (836 PA + 75 ans)		Extension	2011	15	157 500	15	157 500	0	0	0	0
bassin de vie Ste Foy la Grande (1271 PA +75 ans)				Extension	2011	5	52 500	5	52 500	0	0	0	0		
departement-33011		Extension	2011	10	105 000	10	105 000	0	0	0	0				
SSIAD spécialisé	maladie d'Alzheimer - troubles apparentés	BERGERACOIS		Création	2011	10	150 000	10	150 000	0	0	0	0		

No de Priorité	Thématique	Catégorie de structure concernée	Public concerné	Description du territoire concerné et de la Population concernée	Nature de l'opération	Année de réalisation	Nombre total de places nouvelles	Cout total	Mesures Nouvelles et crédits spécifiques		Rédéploiement de l'enveloppe médico-sociale		Transfert de sanitaire (ou autres)		
									Places	Montants	Places	Montant	Places	Montant	
1	Milieu ordinaire	SSIAD spécialisé	maladie d'Alzheimer - troubles apparentés	Côte landaise Nord ; canton 1484	Création	2011	10	150 000	10	150 000	0	0	0	0	
				PERIGORD NOIR	Création	2011	10	150 000	10	150 000	0	0	0	0	
				arr. bayonne/population concernée 25872	Création	2011	10	150 000	10	150 000	0	0	0	0	
				arr.Pau/Population concernée 19077	Création	2011	10	150 000	10	150 000	0	0	0	0	
				arrondissement de Villeneuve	Création	2011	10	155 800	10	155 800	0	0	0	0	
	Institution	EHPAD	maladie d'Alzheimer - troubles apparentés	Arrondissement d'Agen	Création	2011	12	115 200	12	115 200	0	0	0	0	
				Secteur Bassin Canton d'Audenge 4258	Création	2011	12	115 200	12	115 200	0	0	0	0	
				Secteur CUB OUEST Canton de Blanquefort 2395	Création	2011	16	153 600	16	153 600	0	0	0	0	
				Sud des Landes canton-985	Extension	2011	12	115 200	12	115 200	0	0	0	0	
			personnes âgées dépendantes	Arrondissement d'Agen	Création	2011	35	336 000	35	336 000	0	0	0	0	
				Arrondissement d'Agen-9846	Création	2011	70	672 000	70	672 000	0	0	0	0	
				Secteur Bassin Canton d'Audenge 4258	Création	2013	27	259 200	27	259 200	0	0	0	0	
				Secteur CUB Rive Droite canton de Carbon Blanc Population de +75 ans 1877	Création	2012	23	220 800	23	220 800	0	0	0	0	
				Secteur Cub Ouest canton de blanquefort 2395	Création	2011	2	19 200	2	19 200	0	0	0	0	
				arr. Bayonne / Population concernée = 25872	Création	2012	30	288 000	30	288 000	0	0	0	0	
			PASA	maladie d'Alzheimer - troubles apparentés	Arrondissement d'Agen	Création	2011	14	63 800	14	63 800	0	0	0	0
					Arrondissement de Marmande	Création	2011	14	63 800	14	63 800	0	0	0	0
		Arrondissement de Villeneuve sur Lot			Création	2011	14	63 800	14	63 800	0	0	0	0	
		CLIC BERGERACOIS			Création	2011	14	63 800	14	63 800	0	0	0	0	
		CLIC DU NORD DORDOGNE			Création	2011	14	63 800	14	63 800	0	0	0	0	
		CLIC DU PERIGORD NOIR			Création	2011	28	127 600	28	127 600	0	0	0	0	
		CLIC NORD DORDOGNE			Création	2012	14	63 800	14	63 800	0	0	0	0	
		arr.Bayonne/Population concernée = 25872			Création	2011	56	255 200	56	255 200	0	0	0	0	
		arr.Pau/Population concernée 19077			Création	2011	42	191 400	42	191 400	0	0	0	0	
		arr.pau/Population concernée 19077			Création	2011	28	127 600	28	127 600	0	0	0	0	
	arrondissement de Villeneuve	Création			2011	14	63 800	14	63 800	0	0	0	0		
	département ; 33011	Création			2011	56	255 200	56	255 200	0	0	0	0		
UHR	maladie d'Alzheimer - troubles apparentés	arr. Bayonne/population concernée 25872			Création	2011	14	260 400	14	260 400	0	0	0	0	

No de Priorité	Thématique	Catégorie de structure concernée	Public concerné	Description du territoire concerné et de la Population concernée	Nature de l'opération	Année de réalisation	Nombre total de places nouvelles	Cout total	Mesures Nouvelles et crédits spécifiques		Réploiement de l'enveloppe médico-sociale		Transfert de sanitaire (ou autres)	
									Places	Montants	Places	Montant	Places	Montant
1	Institution	UHR	maladie d'Alzheimer - troubles apparentés	département ; 33011	Création	2011	14	292 600	14	292 600	0	0	0	0
2	Milieu ordinaire	AJ	maladie d'Alzheimer - troubles apparentés	Haute Lande ; canton-349	Création	2013	3	32 718	3	32 718	0	0	0	0
				SECTEUR 5 - CENTRE DPT - POP : 8 712	Création	2011	5	54 530	5	54 530	0	0	0	0
				secteur canton de Mérignac-cub ouest du département-population +75 ans: 4482	Création	2012	2	21 800	2	21 800	0	0	0	0
		HT	maladie d'Alzheimer - troubles apparentés personnes âgées dépendantes	SECTEUR 11 - SUD OUEST DPT - POP : 6 820	Création	2011	2	21 200	2	21 200	0	0	0	0
				SECTEUR 11 SUD OUEST DPT - POP : 9 820	Création	2011	6	63 600	6	63 600	0	0	0	0
	SSIAD	personnes âgées dépendantes	PERIGORD NOIR	Extension	2011	10	100 500	10	100 500	0	0	0	0	
	Institution	EHPAD	personnes âgées dépendantes	Arrondissement d'Agen	Création	2011	23	220 800	23	220 800	0	0	0	0
3	Milieu ordinaire	SSIAD spécialisé	maladie d'Alzheimer - troubles apparentés	Département de la Gironde (104470 PA + 75 ans)	Création	2011	40	623 200	40	623 200	0	0	0	0
	Institution	EHPAD	maladie d'Alzheimer - troubles apparentés personnes âgées dépendantes	Arrondissement de Villeneuve sur Lot	Extension	2011	30	288 000	30	288 000	0	0	0	0
				Arrondissement de Villeneuve	Création	2011	6	57 600	6	57 600	0	0	0	0
		PASA	maladie d'Alzheimer - troubles apparentés	Secteur gérontologique EHPAD Bassin (pop 10433)	Création	2011	28	127 596	28	127 596	0	0	0	0
				Secteur gérontologique EHPAD Bordeaux ( pop 19 193)	Création	2011	14	63 798	14	63 798	0	0	0	0
				Secteur gérontologique EHPAD CUB sud ouest (pop 12 662)	Création	2011	14	63 798	14	63 798	0	0	0	0
				Secteur gérontologique EHPAD Cub ouest (pop 12277)	Création	2011	14	63 798	14	63 798	0	0	0	0
				Secteur gérontologique EHPAD Cub rive droite (pop 5863)	Création	2011	14	63 798	14	63 798	0	0	0	0
				Secteur gérontologique EHPAD Landes girondines (pop 3464)	Création	2011	14	63 798	14	63 798	0	0	0	0
				Secteur gérontologique EHPAD Les graves (pop 6978)	Création	2011	28	127 596	28	127 596	0	0	0	0
				Secteur gérontologique EHPAD Médoc (pop 6385)	Création	2011	14	63 798	14	63 798	0	0	0	0
				Secteur gérontologique EHPAD du Libournais (pop 12 545)	Création	2011	28	127 596	28	127 596	0	0	0	0
				Territoire gérontologique EHPAD Haute gironde (pop 6052)	Création	2011	14	63 798	14	63 798	0	0	0	0
				secteur gérontologique EHPAD Coeur entre 2 mers (pop 5417)	Création	2011	14	63 798	14	63 798	0	0	0	0
				secteur gérontologique EHPAD entre 2 mers (pop 3201)	Création	2011	14	63 798	14	63 798	0	0	0	0

No de Prio- rité	Thématique	Catégorie de structure concernée	Public concerné	Description du territoire concerné et de la Population concernée	Nature de l'opération	Année de réalisa-tion	Nombre total de places nouvelles	Cout total	Mesures Nouvelles et crédits spécifiques		Rédéploiement de l'enveloppe médico-sociale		Transfert de sanitaire (ou autres)	
									Places	Montants	Places	Montant	Places	Montant
	Institution	UHR	maladie d'Alzheimer - troubles apparentés	Secteur gérontologique EHPAD du Médoc (pop 6385)	Création	2012	14	292 600	14	292 600	0	0	0	0
				Territoire gérontologique Libournais (pop 12545)	Création	2011	14	292 600	14	292 600	0	0	0	0
Total Personnes âgées							1 288	12 242 306	1 288	12 242 306	0	0	0	0
Total							2 120	21 123 146	2 027	19 721 443	55	692 614	38	709 089

## 6.1 Synthèse des actions par année de financement : 2012 Aquitaine

No de Prio-rité	Thématique	Catégorie de structure concernée	Public concerné	Description du territoire concerné et de la Population concernée	Nature de l'opération	Année de réalisa-tion	Nombre total de places nouvelles	Cout total	Mesures Nouvelles et crédits spécifiques		Réploiement de l'enveloppe médico-sociale		Transfert de sanitaire (ou autres)	
									Places	Montants	Places	Montant	Places	Montant
1	Dépistage	CMPP	troubles de la personnalité - troubles du caractère et du comportement	Bassin d'Arcachon	Création	2012	0	307 000	0	307 000	0	0	0	0
	Milieu ordinaire	SESSAD	autisme - troubles envahissants du développement	Bassin d'Arcachon	Création	2012	10	220 000	10	220 000	0	0	0	0
			déficience auditive	Départementale (33)	Extension	2012	10	214 330	10	214 330	0	0	0	0
			déficience intellectuelle	0-20 ans : 52 892 (arrondissement Bayonne)	Création	2012	6	101 462	6	101 462	0	0	0	0
				0-20 ans : 63 262 (arrondissement Pau)	Transformation	2012	1	16 400	0	0	1	16 400	0	0
				CUB	Extension	2012	14	241 000	14	241 000	0	0	0	0
				Dordogne Ouest	Extension	2012	5	211 591	5	211 591	0	0	0	0
			déficiences sensorielles	departement (40)	Extension	2012	12	177 000	12	177 000	0	0	0	0
			polyhandicap	Landes Girondines	Création	2012	10	266 698	10	266 698	0	0	0	0
				Libournais	Extension	2012	4	108 538	4	108 538	0	0	0	0
			troubles de la personnalité - troubles du caractère et du comportement	Haute Gironde	Extension	2012	1	26 000	1	26 000	0	0	0	0
	Pays Chalossais	Extension		2012	6	78 036	6	78 036	0	0	0	0		
	troubles du langage et des apprentissages		0-20 ans : 63 262 (arrondissement Pau)	Création	2012	17	314 265	17	314 265	0	0	0	0	
	Institution	Etablissement Expérimental	autisme - troubles envahissants du développement	tout le département (24)	Création	2012	16	543 774	16	543 774	0	0	0	0
		IME	autisme - troubles envahissants du développement	Département (47) - 152 125 -	Création	2012	10	650 000	10	650 000	0	0	0	0
ITEP		troubles de la personnalité - troubles du caractère et du comportement	pays du Born	Extension	2012	14	568 860	14	568 860	0	0	0	0	
<b>Total Enfants</b>							<b>136</b>	<b>4 044 954</b>	<b>135</b>	<b>4 028 554</b>	<b>1</b>	<b>16 400</b>	<b>0</b>	<b>0</b>
1	Milieu ordinaire	SAMSAH	cérébro-lésés - traumatisés crâniens - accidents vasculaire cérébraux	Secteur Montois	Création	2012	18	92 200	18	92 200	0	0	0	0
			déficience psychique	20 ans et plus : 172 840 (arrondissement Pau)	Création	2012	15	284 454	15	284 454	0	0	0	0
				Blayais	Extension	2012	15	156 300	15	156 300	0	0	0	0
				Bordeaux CUB	Extension	2012	3	36 000	3	36 000	0	0	0	0
				CUB Bordeaux	Extension	2012	60	848 781	60	848 781	0	0	0	0

No de Priorité	Thématique	Catégorie de structure concernée	Public concerné	Description du territoire concerné et de la Population concernée	Nature de l'opération	Année de réalisation	Nombre total de places nouvelles	Cout total	Mesures Nouvelles et crédits spécifiques		Réploiement de l'enveloppe médico-sociale		Transfert de sanitaire (ou autres)		
									Places	Montants	Places	Montant	Places	Montant	
1	Milieu ordinaire	SAMSAH	déficiences sensorielles		Création	2012	30	126 830	30	126 830	0	0	0	0	
	Institution	ESAT	déficience intellectuelle	arrondissement Pau 20 ans et plus : 172 840	Extension	2012	5	58 500	5	58 500	0	0	0	0	
				tout le département	Extension	2012	3	35 700	3	35 700	0	0	0	0	
			déficience psychique		Extension	2012	15	192 600	15	192 600	0	0	0	0	
			toutes déficiences	20-60 ans : 128 265 (arrondissement de Bayonne)	Création	2012	8	93 600	8	93 600	0	0	0	0	
		FAM	autisme - troubles envahissants du développement	20 ans et plus : 44 562 (arrondissement Oloron Ste Marie)	Transformation	2012	10	280 976	10	280 976	0	0	0	0	
				Côte landaise	Création	2012	6	247 000	6	247 000	0	0	0	0	
				Landes girondines	Extension	2012	4	102 232	4	102 232	0	0	0	0	
			déficience psychique	Libournais	Création	2013	52	1 504 500	0	0	0	0	52	1 504 500	
			personnes handicapées vieillissantes			Création	2012	8	210 040	8	210 040	0	0	0	0
				20 ans et plus : 44 562 (arrondissement Oloron Ste Marie)		Création	2012	19	514 623	19	514 623	0	0	0	0
				Arrondissement de Dax		Création	2012	34	877 115	34	877 115	0	0	0	0
		Département (47) - 152 125 -			Création	2012	15	383 370	15	383 370	0	0	0	0	
			tout le département (24)		Création	2012	8	128 000	8	128 000	0	0	0	0	
		MAS	cérébro-lésés - traumatisés crâniens - accidents vasculaire cérébraux	Haut Entre deux Mers	Création	2013	25	2 000 000	25	2 000 000	0	0	0	0	
			personnes handicapées vieillissantes	Libournais	Extension	2013	8	588 639	8	588 639	0	0	0	0	
polyhandicap	tout le département (24)		Création	2012	4	381 383	4	381 383	0	0	0	0			
2	Milieu ordinaire	SSIAD	personnes handicapées vieillissantes	Communauté Urbaine de Bordeaux	Extension	2012	4	55 544	4	55 544	0	0	0	0	
				Communauté Urbaine de Bordeaux Ouest	Extension	2012	5	69 430	5	69 430	0	0	0	0	
				Communauté Urbaine de Bordeaux Sud Ouest	Extension	2012	6	83 316	6	83 316	0	0	0	0	
				Départementale (33)	Création	2012	20	269 640	20	269 640	0	0	0	0	
				Médoc	Extension	2012	5	69 430	5	69 430	0	0	0	0	
Total Adultes							405	9 690 203	353	8 185 703	0	0	52	1 504 500	
1	Milieu ordinaire	AJ	maladie d'Alzheimer - troubles apparentés	Arrondissement de Villeneuve sur Lot	Extension	2012	5	54 530	5	54 530	0	0	0	0	
				Côte sud ; canton-2425	Création	2014	10	109 060	10	109 060	0	0	0	0	
				Secteur canton de Belin Beliet - sud du Département - population de + 75 ans: 926	Extension	2012	4	43 600	4	43 600	0	0	0	0	

No de Priorité	Thématique	Catégorie de structure concernée	Public concerné	Description du territoire concerné et de la Population concernée	Nature de l'opération	Année de réalisa-tion	Nombre total de places nouvelles	Cout total	Mesures Nouvelles et crédits spécifiques		Rédéploiement de l'enveloppe médico-sociale		Transfert de sanitaire (ou autres)	
									Places	Montants	Places	Montant	Places	Montant
1	Milieu ordinaire	AJ	maladie d'Alzheimer - troubles apparentés	Secteur canton de Cenon- Centre du Département- population +75 ans : 2181	Extension	2013	4	43 600	4	43 600	0	0	0	0
				Secteur canton de Mérignac II- Centre ouest du département- population de +75 ans :389	Extension	2012	4	43 600	4	43 600	0	0	0	0
				Secteur n° 4 - Ouest du dpt - pop : 1827	Création	2012	9	98 154	9	98 154	0	0	0	0
				arr. Bayonne/population concernée 25872	Création	2012	1	10 906	1	10 906	0	0	0	0
				arr. Bayonne/population concernée = 25872	Extension	2012	17	185 402	17	185 402	0	0	0	0
				secteur canton d'Audenge- Ouest du département- population de +75 ans:4258	Extension	2012	6	65 400	6	65 400	0	0	0	0
				secteur canton de Lormont - Centre du département - population + 75 ans: 1867	Extension	2013	8	87 200	8	87 200	0	0	0	0
				secteur canton de Pellegrue- Est du département- population de +75 ans: 270	Création	2013	6	65 400	6	65 400	0	0	0	0
				secteur canton de Saint Macaire- Est du Département -population de + 75 ans: 862.	Extension	2012	4	43 600	4	43 600	0	0	0	0
				personnes âgées dépendantes	Arrondissement de Marmande	Extension	2012	1	10 906	1	10 906	0	0	0
		Arrondissement de Villeneuve sur Lot - 9457	Extension		2012	8	87 248	8	87 248	0	0	0	0	
		HT	maladie d'Alzheimer - troubles apparentés	SECTEUR 5 - CENTRE DPT - POP : 8 712	Extension	2012	10	106 000	10	106 000	0	0	0	0
				Secteur 11 clic - pop 8712	Création	2012	2	21 200	2	21 200	0	0	0	0
				Secteur canton de Carbon Blanc-Cub rive droite centre du département -population +75ans : 1877	Création	2012	2	21 200	2	21 200	0	0	0	0
				Secteur canton de Gradignan-Cub sud Ouest - population de +75 ans:2608	Extension	2012	5	53 000	5	53 000	0	0	0	0
				Secteur canton de Pellegrue - Est du département - population + 75 ans: 270	Création	2013	2	21 200	2	21 200	0	0	0	0
				côte Sud ; canton-2425	Extension	2013	5	53 000	5	53 000	0	0	0	0
			personnes âgées dépendantes	Arrondissement de Marmande	Extension	2012	2	21 200	2	21 200	0	0	0	0
				Arrondissement de Villeneuve-sur-Lot	Extension	2012	4	42 400	4	42 400	0	0	0	0
				Côte Sud ; canton-2196	Création	2013	2	21 200	2	21 200	0	0	0	0
Secteur canton de Belin Beliet - Sud du Département - population + 75 ans: 926	Extension			2012	3	31 800	3	31 800	0	0	0	0		

No de Prio-rité	Thématique	Catégorie de structure concernée	Public concerné	Description du territoire concerné et de la Population concernée	Nature de l'opération	Année de réalisa-tion	Nombre total de places nouvelles	Cout total	Mesures Nouvelles et crédits spécifiques		Rédéploiement de l'enveloppe médico-sociale		Transfert de sanitaire (ou autres)	
									Places	Montants	Places	Montant	Places	Montant
1	Milieu ordinaire	HT	personnes âgées dépendantes	Secteur canton de Carbon Blanc-Cub rive droite centre du département -population +75ans : 1877	Création	2012	1	10 600	1	10 600	0	0	0	0
				Secteur canton de Mérignac I- Centre du département - population +75 ans:4482	Création	2012	3	31 800	3	31 800	0	0	0	0
				Secteur canton de Pellegrue - Est du département - population + 75 ans: 270	Création	2013	2	21 200	2	21 200	0	0	0	0
				Secteur canton de Podensac - Sud du département - population de + 75 ans :1516	Extension	2012	2	21 200	2	21 200	0	0	0	0
				arr. Bayonne / Population concernée 25872	Création	2012	2	21 200	2	21 200	0	0	0	0
					Extension	2012	2	21 200	2	21 200	0	0	0	0
				arr. Bayonne / population concernée 25872	Création	2012	8	84 800	8	84 800	0	0	0	0
				arr. Bayonne/Population concernée 25872	Création	2013	5	53 000	5	53 000	0	0	0	0
				secteur canton d'Audenge-Ouest du département- population de +75 ans :4258	Création	2013	3	31 800	3	31 800	0	0	0	0
				secteur canton de La Brède - Centre du département- population +75 ans:1765	Création	2012	7	74 200	7	74 200	0	0	0	0
		SSIAD	personnes âgées dépendantes	NORD DORDOGNE	Extension	2012	20	210 000	20	210 000	0	0	0	0
				PERIGORD NOIR	Création	2012	10	100 500	10	100 500	0	0	0	0
					Extension	2012	10	105 000	10	105 000	0	0	0	0
				RIBERACOIS	Extension	2012	5	52 500	5	52 500	0	0	0	0
				arr. Bayonne / Population concernée = 25872	Extension	2012	2	21 000	2	21 000	0	0	0	0
				arr. Pau / Population concernée 19077	Extension	2012	9	94 500	9	94 500	0	0	0	0
				arr. Pau / Population concernée = 19077	Extension	2012	9	94 500	9	94 500	0	0	0	0
				arr. Pau / population concernée : 19077	Extension	2012	9	94 500	9	94 500	0	0	0	0
				bassin de vie Bordeaux (3399) (19193 PA +75 ans)	Extension	2012	25	262 500	25	262 500	0	0	0	0
				bassin de vie Cadillac ( 920 PA + 75 ans)	Extension	2012	5	52 500	5	52 500	0	0	0	0
bassin de vie Castillon la Bataille (1908 PA + 75 ans)	Extension	2012	5	52 500	5	52 500	0	0	0	0				
bassin de vie Coutras (1506 PA + 75 ans)	Extension	2012	5	52 500	5	52 500	0	0	0	0				
bassin de vie Créon (3323) (1511 PA + 75 ans)	Extension	2012	5	52 500	5	52 500	0	0	0	0				
bassin de vie Guîtres (560 PA + 75 ans)	Extension	2012	5	52 500	5	52 500	0	0	0	0				

No de Priorité	Thématique	Catégorie de structure concernée	Public concerné	Description du territoire concerné et de la Population concernée	Nature de l'opération	Année de réalisation	Nombre total de places nouvelles	Cout total	Mesures Nouvelles et crédits spécifiques		Réploiement de l'enveloppe médico-sociale		Transfert de sanitaire (ou autres)		
									Places	Montants	Places	Montant	Places	Montant	
1	Milieu ordinaire	SSIAD	personnes âgées dépendantes	bassin de vie Le Bouscat (3278 PA + 75 ans)	Extension	2012	8	84 000	8	84 000	0	0	0	0	
				bassin de vie Libourne (3330) (530 PA + 75 ans)	Extension	2012	5	52 500	5	52 500	0	0	0	0	
				bassin de vie Podensac (603 PA + 75 ans)	Extension	2012	5	52 500	5	52 500	0	0	0	0	
				bassin de vie Saint Emilion (353 PA + 75 ans)	Extension	2012	5	52 500	5	52 500	0	0	0	0	
				bassin de vie Saint Médard de Guizières (581 PA + 75 ans)	Extension	2012	5	52 500	5	52 500	0	0	0	0	
				bassin de vie Salles (926 PA + 75 ans)	Extension	2012	5	52 500	5	52 500	0	0	0	0	
		SSIAD spécialisé	maladie d'Alzheimer - troubles apparentés	Montois ; canton-3539	Création	2012	10	150 000	10	150 000	0	0	0	0	0
				NORD DORDOGNE	Création	2012	10	150 000	10	150 000	0	0	0	0	
				RIBERACOIS	Création	2012	10	150 000	10	150 000	0	0	0	0	
				arrondissement d'Agen	Création	2012	10	155 800	10	155 800	0	0	0	0	
	Institution	EHPAD	maladie d'Alzheimer - troubles apparentés	Centre Landes canton-1033	Extension	2012	10	96 000	10	96 000	0	0	0	0	
				Côte landaise centre canton-1052	Extension	2012	10	96 000	10	96 000	0	0	0	0	
				SECTEUR 2 - NORD DU DPT - 3 638	Création	2012	12	115 200	12	115 200	0	0	0	0	
				Secteur entre 2 mers Est du Département -Canton de Pellegrue- population de +75 ans 270	Création	2013	22	211 200	22	211 200	0	0	0	0	
				Sud des Landes Chalosse canton-981	Extension	2012	12	124 800	12	124 800	0	0	0	0	
				Sud est des Landes canton-966	Extension	2012	10	96 000	10	96 000	0	0	0	0	
				Territoire Cub Ouest canton de Blanquefort population +75 ans 2395	Création	2012	20	192 000	20	192 000	0	0	0	0	
			personnes âgées dépendantes	Arrond Agen	Extension	2012	6	63 600	6	63 600	0	0	0	0	
				Côte landaise centre canton-1052	Extension	2012	25	240 000	25	240 000	0	0	0	0	
				Secteur 2 Nord du département - pop : 339	Création	2012	41	393 600	41	393 600	0	0	0	0	
Secteur 3 Nord Est du département - pop : 5307				Création	2012	30	288 000	30	288 000	0	0	0	0		
Secteur Bordeaux 19 193				Création	2012	60	576 000	60	576 000	0	0	0	0		
Secteur entre 2 Mers Est du Département -Canton de Pellegrue-population de + 75 ans 270				Création	2013	44	422 400	44	422 400	0	0	0	0		
Sud des Landes Chalosse canton-981				Extension	2012	1	9 600	1	9 600	0	0	0	0		
arr. Bayonne / Population concernée : 25872	Création	2012	44	422 400	44	422 400	0	0	0	0					
arr. Bayonne / Population concernée = 25872	Création	2012	49	470 400	49	470 400	0	0	0	0					

No de Priorité	Thématique	Catégorie de structure concernée	Public concerné	Description du territoire concerné et de la Population concernée	Nature de l'opération	Année de réalisation	Nombre total de places nouvelles	Cout total	Mesures Nouvelles et crédits spécifiques		Réploiement de l'enveloppe médico-sociale		Transfert de sanitaire (ou autres)	
									Places	Montants	Places	Montant	Places	Montant
1	Institution	EHPAD	personnes âgées dépendantes	arrondissement de Villeneuve	Extension	2012	16	153 600	16	153 600	0	0	0	0
				secteur Est	Extension	2012	25	240 000	25	240 000	0	0	0	0
		PASA	maladie d'Alzheimer - troubles apparentés	Arrondissement d'Agen	Création	2012	14	63 800	14	63 800	0	0	0	0
				Arrondissement de Marmande	Création	2012	14	63 800	14	63 800	0	0	0	0
				Arrondissement de Villeneuve sur Lot	Création	2012	14	63 800	14	63 800	0	0	0	0
				CLIC DU BERGERACOIS	Création	2012	14	63 800	14	63 800	0	0	0	0
				CLIC DU GRAND PERIGUEUX	Création	2012	28	127 600	28	127 600	0	0	0	0
				CLIC DU PERIGORD NOIR	Création	2012	14	63 800	14	63 800	0	0	0	0
				CLIC DU RIBERACOIS	Création	2012	14	63 800	14	63 800	0	0	0	0
				arr.bayonne /Population concernée 25872	Création	2012	14	63 800	14	63 800	0	0	0	0
				arrondissement d'Agen	Création	2012	14	63 800	14	63 800	0	0	0	0
département ; 33011	Création	2012	56	255 200	56	255 200	0	0	0	0				
UHR	maladie d'Alzheimer - troubles apparentés	CLIC DU BERGERACOIS	Création	2012	14	292 600	14	292 600	0	0	0	0		
2	Milieu ordinaire	AJ	maladie d'Alzheimer - troubles apparentés	SECTEUR 5 - CENTRE DPT - POP : 8 712	Création	2012	1	10 906	1	10 906	0	0	0	0
				Secteur n° 6 Est du dpt - pop : 3621	Création	2012	8	87 248	8	87 248	0	0	0	0
				arr.bayonne / population concernée = 25872	Extension	2012	8	87 248	8	87 248	0	0	0	0
				côte sud ; canton-2196	Création	2013	6	65 436	6	65 436	0	0	0	0
				secteur canton de Captieux-Sud du département - population de + 75 ans:	Création	2013	5	54 500	5	54 500	0	0	0	0
	HT	maladie d'Alzheimer - troubles apparentés	Côte Sud ; canton-2196	Création	2013	8	84 800	8	84 800	0	0	0	0	
		personnes âgées dépendantes	Secteur canton de Bordeaux - centre du département - population +75 ans: 19193	Création	2012	1	10 600	1	10 600	0	0	0	0	
	SSIAD	personnes âgées dépendantes	arr. Pau / Population concernée 19077	Extension	2012	13	136 500	13	136 500	0	0	0	0	
	Institution	EHPAD	personnes âgées dépendantes	arr. Bayonne / Population concernée = 25872	Création	2012	62	620 000	62	620 000	0	0	0	0
	Milieu ordinaire	AJ	maladie d'Alzheimer - troubles apparentés	secteur canton de Bordeaux-centre du département-population + 75 ans: 19193	Création	2013	5	54 500	5	54 500	0	0	0	0
HT		personnes âgées dépendantes		Création	2012	3	31 800	3	31 800	0	0	0	0	
SSIAD		personnes âgées dépendantes	Département de Lot et Garonne-30483	Extension	2012	70	735 000	70	735 000	0	0	0	0	
			departement-33011	Extension	2012	10	105 000	10	105 000	0	0	0	0	

No de Prio-rité	Thématique	Catégorie de structure concernée	Public concerné	Description du territoire concerné et de la Population concernée	Nature de l'opération	Année de réalisa-tion	Nombre total de places nouvelles	Cout total	Mesures Nouvelles et crédits spécifiques		Rédéploiement de l'enveloppe médico-sociale		Transfert de sanitaire (ou autres)	
									Places	Montants	Places	Montant	Places	Montant
	Milieu ordinaire	SSIAD spécialisé	maladie d'Alzheimer - troubles apparentés	Département de la Gironde (104470 PA + 75 ans)	Création	2012	40	623 200	40	623 200	0	0	0	0
				arr.Pau/Population concernée 19077	Création	2012	10	150 000	10	150 000	0	0	0	0
				arr.bayonne/population concernée 25872	Création	2012	10	150 000	10	150 000	0	0	0	0
	Institution	PASA	maladie d'Alzheimer - troubles apparentés	Secteur gérontologique EHPAD Bassin (pop 10433)	Création	2012	14	63 798	14	63 798	0	0	0	0
				Secteur gérontologique EHPAD Bordeaux ( pop 19 193)	Création	2012	14	63 798	14	63 798	0	0	0	0
				Secteur gérontologique EHPAD CUB sud ouest (pop 12 662)	Création	2012	14	63 798	14	63 798	0	0	0	0
				Secteur gérontologique EHPAD Cub ouest (pop 12277)	Création	2012	14	63 798	14	63 798	0	0	0	0
				Secteur gérontologique EHPAD Cub rive droite (pop 5863)	Création	2012	14	63 798	14	63 798	0	0	0	0
				Secteur gérontologique EHPAD Landes girondines (pop 3464)	Création	2012	14	63 798	14	63 798	0	0	0	0
				Secteur gérontologique EHPAD Les graves (pop 6978)	Création	2012	14	63 798	14	63 798	0	0	0	0
				Secteur gérontologique EHPAD Médoc (pop 6385)	Création	2012	28	127 596	28	127 596	0	0	0	0
				Secteur gérontologique EHPAD du Libournais (pop 12 545)	Création	2012	14	63 798	14	63 798	0	0	0	0
				Territoire gérontologique EHPAD Haute gironde (pop 6052)	Création	2012	28	127 596	28	127 596	0	0	0	0
				arr.Bayonne/population concernée 25872	Création	2012	14	63 800	14	63 800	0	0	0	0
				arr.Pau/Population concernée 19077	Création	2012	70	319 000	70	319 000	0	0	0	0
				arr.bayonne./population concernée 25872	Création	2012	14	63 800	14	63 800	0	0	0	0
				arr.bayonne/population concernée 25872	Création	2012	14	63 800	14	63 800	0	0	0	0
				secteur gérontologique EHPAD Coeur entre 2 mers (pop 5417)	Création	2012	28	127 596	28	127 596	0	0	0	0
				secteur gérontologique EHPAD entre 2 mers (pop 3201)	Création	2012	14	63 798	14	63 798	0	0	0	0
				Total Personnes âgées							1 585	13 832 314	1 585	13 832 314
Total							2 126	27 567 471	2 073	26 046 571	1	16 400	52	1 504 500

## 6.1 Synthèse des actions par année de financement : 2013 Aquitaine

No de Prio-rité	Thématique	Catégorie de structure concernée	Public concerné	Description du territoire concerné et de la Population concernée	Nature de l'opération	Année de réalisa-tion	Nombre total de places nouvelles	Cout total	Mesures Nouvelles et crédits spécifiques		Rédéploiement de l'enveloppe médico-sociale		Transfert de sanitaire (ou autres)	
									Places	Montants	Places	Montant	Places	Montant
1	Dépistage	CMPP	troubles de la personnalité - troubles du caractère et du comportement	Bassin d'Arcachon	Création	2013	0	328 000	0	328 000	0	0	0	0
	Milieu ordinaire	SESSAD	autisme - troubles envahissants du développement	Bassin d'Arcachon	Extension	2013	10	220 000	10	220 000	0	0	0	0
			déficience intellectuelle	0-20 ans : 63 262 (arrondissement Pau)	Transformation	2013	1	16 400	0	0	1	16 400	0	0
				agglomération montoise - 6983	Extension	2013	20	324 760	20	324 760	0	0	0	0
			déficience visuelle	0-20 ans : 52 892 (arrondissement Bayonne)	Extension	2013	6	102 888	6	102 888	0	0	0	0
			polyhandicap	Landes Girondines	Extension	2013	10	266 698	10	266 698	0	0	0	0
			troubles de la personnalité - troubles du caractère et du comportement	0-20 ans : 63 262 (arrondissement Pau)	Création	2013	15	257 220	15	257 220	0	0	0	0
	Institution	Etablissement Expérimental	autisme - troubles envahissants du développement	tout le département (24)	Création	2013	15	537 120	15	537 120	0	0	0	0
		IEM	polyhandicap	département (40)	Création	2013	8	520 000	8	520 000	0	0	0	0
		IME	déficience intellectuelle	Secteur Marmande -15 907-	Création	2013	6	205 326	6	205 326	0	0	0	0
	Extension				2013	6	205 330	6	205 330	0	0	0	0	
<b>Total Enfants</b>							<b>97</b>	<b>2 983 742</b>	<b>96</b>	<b>2 967 342</b>	<b>1</b>	<b>16 400</b>	<b>0</b>	<b>0</b>
1	Milieu ordinaire	SAMSAH	déficience psychique	Bordeaux CUB	Extension	2013	12	156 000	12	156 000	0	0	0	0
				CUB Bordeaux	Extension	2013	48	656 781	48	656 781	0	0	0	0
				CUB Bordeaux	Extension	2013	15	260 580	15	260 580	0	0	0	0
	Institution	ESAT	déficience intellectuelle	arrondissement Pau 20 ans et plus : 172 840	Extension	2013	5	58 500	5	58 500	0	0	0	0
				tout le département	Extension	2013	3	35 700	3	35 700	0	0	0	0
		FAM	déficience auditive	Communauté Urbaine de Bordeaux Ouest	Création	2014	16	427 504	16	427 504	0	0	0	0
			déficience intellectuelle	Entre deux Mers	Création	2014	15	285 535	15	285 535	0	0	0	0
			déficience psychique	20 ans et plus : 154 136 (arrondissement de Bayonne)	Création	2013	19	524 019	19	524 019	0	0	0	0
				Communauté Urbaine de Bordeaux	Création	2014	36	671 294	36	671 294	0	0	0	0
			personnes handicapées vieillissantes	20 ans et plus : 44 562 (arrondissement Oloron Ste Marie)	Création	2013	14	367 104	14	367 104	0	0	0	0

No de Priorité	Thématique	Catégorie de structure concernée	Public concerné	Description du territoire concerné et de la Population concernée	Nature de l'opération	Année de réalisation	Nombre total de places nouvelles	Cout total	Mesures Nouvelles et crédits spécifiques		Réploiement de l'enveloppe médico-sociale		Transfert de sanitaire (ou autres)	
									Places	Montants	Places	Montant	Places	Montant
1	Institution	FAM	personnes handicapées vieillissantes	Arrondissement de Dax	Création	2013	13	339 600	13	339 600	0	0	0	0
				Département (47) - 152 125 -	Extension	2013	15	383 370	15	383 370	0	0	0	0
				tout le département (24)	Création	2013	20	320 000	20	320 000	0	0	0	0
		MAS	cérébro-lésés - traumatisés crâniens - accidents vasculaire cérébraux	Haut Entre deux Mers	Création	2013	25	2 500 000	25	2 500 000	0	0	0	0
				polyhandicap	Création	2013	12	987 984	12	987 984	0	0	0	0
2	Milieu ordinaire	SSIAD	personnes handicapées vieillissantes	Départementale (33)	Création	2013	20	269 640	20	269 640	0	0	0	0
	Institution	MAS	personnes handicapées vieillissantes	Bassin d'Arcachon	Extension	2014	9	641 268	9	641 268	0	0	0	0
Total Adultes							297	8 884 879	297	8 884 879	0	0	0	0
1	Milieu ordinaire	AJ	maladie d'Alzheimer - troubles apparentés	Arrondissement de Villeneuve sur Lot	Extension	2013	4	43 624	4	43 624	0	0	0	0
				Secteur n° 4 - Ouest du dpt - pop : 1827	Création	2013	1	10 906	1	10 906	0	0	0	0
			personnes âgées dépendantes	Arrondissement de marmande	Extension	2013	1	10 906	1	10 906	0	0	0	0
				arr. Bayonne/population concernée = 25872	Création	2014	2	21 812	2	21 812	0	0	0	0
				arr. Pau/population concernée = 19877	Création	2013	8	87 248	8	87 248	0	0	0	0
						2014	8	87 248	8	87 248	0	0	0	0
		HT	maladie d'Alzheimer - troubles apparentés	Secteur 11 clic - pop 8712	Création	2013	2	21 200	2	21 200	0	0	0	0
				personnes âgées dépendantes	Arrondissement de Villeneuve-sur-Lot	Extension	2013	8	84 800	8	84 800	0	0	0
		SSIAD	personnes âgées dépendantes	RIBERACOIS	Extension	2013	5	52 500	5	52 500	0	0	0	0
	Institution	EHPAD	maladie d'Alzheimer - troubles apparentés	Côte Sud Landes canton-2425	Extension	2013	12	115 200	12	115 200	0	0	0	0
				Pays Dacquois canton-2644	Extension	2013	12	115 200	12	115 200	0	0	0	0
				SECTEUR 2 - NORD DU DPT - 3 638	Création	2013	12	115 200	12	115 200	0	0	0	0
				Secteur Rive CUB droite Canton de Carbon Blanc 1877	Création	2013	10	96 000	10	96 000	0	0	0	0
				Sud est des Landes ; canton -966	Extension	2013	10	96 000	10	96 000	0	0	0	0
				arr. Bayonne / Population concernée 25872	Extension	2013	10	96 000	10	96 000	0	0	0	0
			personnes âgées dépendantes	Secteur 2 Nord du département - pop : 339	Création	2013	11	105 600	11	105 600	0	0	0	0
				Secteur Bassin Canton d'Audenge 4258	Création	2013	41	393 600	41	393 600	0	0	0	0
Secteur Bordeaux 19 193				Création	2013	25	240 000	25	240 000	0	0	0	0	
Sud des Landes canton-935				Extension	2013	4	38 400	4	38 400	0	0	0	0	
arr. Bayonne/population concernée 25872	Création	2014	11	105 600	11	105 600	0	0	0	0				

No de Priorité	Thématique	Catégorie de structure concernée	Public concerné	Description du territoire concerné et de la Population concernée	Nature de l'opération	Année de réalisation	Nombre total de places nouvelles	Cout total	Mesures Nouvelles et crédits spécifiques		Réploiement de l'enveloppe médico-sociale		Transfert de sanitaire (ou autres)	
									Places	Montants	Places	Montant	Places	Montant
1	Institution	EHPAD	personnes âgées dépendantes	arr. Pau/population concernée 19877	Création	2013	6	57 600	6	57 600	0	0	0	0
2	Institution	EHPAD	maladie d'Alzheimer - troubles apparentés	Secteur 3 Nord Est du département - pop : 5307	Création	2013	13	124 800	13	124 800	0	0	0	0
				Secteur Landes Girondines secteur de Captieux- Canton de Captieux Sud du département-Population +75 ans :271	Création	2013	26	249 600	26	249 600	0	0	0	0
			personnes âgées dépendantes	Arrondissement de Nérac-	Création	2013	25	240 000	25	240 000	0	0	0	0
				Secteur 3 Nord Est du département - pop : 5307	Création	2013	37	355 200	37	355 200	0	0	0	0
				Secteur Landes Girondines secteur de Captieux- Canton de Captieux Sud du département-Population +75 ans :271	Création	2013	38	364 800	38	364 800	0	0	0	0
				arr. Bayonne/population concernée 25872	Création	2014	21	201 600	21	201 600	0	0	0	0
Milieu ordinaire	AJ	maladie d'Alzheimer - troubles apparentés	Arrondissement de Villeneuve	Création	2013	9	98 154	9	98 154	0	0	0	0	
			Département (pop 104 470)	Création	2014	45	490 500	45	490 500	0	0	0	0	
			SECTEUR 10 - SUD DPT - POP : 6 820	Création	2013	6	65 436	6	65 436	0	0	0	0	
			SECTEUR 9 - SUD DPT - POP : 2 252	Création	2013	2	21 812	2	21 812	0	0	0	0	
			Secteur n° 3- Nord - Nord Est du dpt - pop : 5429	Création	2013	7	76 342	7	76 342	0	0	0	0	
			Secteur n° 6 Est du dpt - pop : 3621	Création	2013	2	21 812	2	21 812	0	0	0	0	
			agglomération montoise ; canton-3539	Création	2013	8	87 248	8	87 248	0	0	0	0	
			arr. bayonne / population concernée : 25872	Extension	2013	2	21 812	2	21 812	0	0	0	0	
			côte sud ; canton-1537	Création	2013	8	87 248	8	87 248	0	0	0	0	
			secteur canton de Captieux - Sud du département- population + 75 ans : 271	Création	2014	1	10 900	1	10 900	0	0	0	0	
		personnes âgées dépendantes	arr. Pau / Population concernée : 19077	Extension	2013	6	65 436	6	65 436	0	0	0	0	
		maladie d'Alzheimer - troubles apparentés	HT	Côte sud ; canton-1537	Création	2014	4	42 400	4	42 400	0	0	0	0
				Secteur 2 Nord - pop : 3638	Création	2013	5	53 000	5	53 000	0	0	0	0
				Secteur 7 Est - pop : 1181	Création	2013	5	52 500	5	52 500	0	0	0	0
				Secteur canton de Créon- centre du département- population +75 ans :2624	Extension	2013	2	21 200	2	21 200	0	0	0	0
				Secteur canton de Pessac - CUB Sud Ouest - population + 75 ans : 3762	Extension	2013	2	21 200	2	21 200	0	0	0	0

No de Prio-rité	Thématique	Catégorie de structure concernée	Public concerné	Description du territoire concerné et de la Population concernée	Nature de l'opération	Année de réalisa-tion	Nombre total de places nouvelles	Cout total	Mesures Nouvelles et crédits spécifiques		Rédéploiement de l'enveloppe médico-sociale		Transfert de sanitaire (ou autres)	
									Places	Montants	Places	Montant	Places	Montant
	Milieu ordinaire	HT	maladie d'Alzheimer - troubles apparentés	Secteur canton de Pessac-cub sud-ouest- population + 75 ans : 3762	Extension	2013	2	21 200	2	21 200	0	0	0	0
				secteur canton de Bordeaux-centre du département- population +75 ans : 19193	Extension	2013	2	21 200	2	21 200	0	0	0	0
				secteur canton de Captieux-Sud du département - population de + 75 ans : 271	Création	2013	2	21 200	2	21 200	0	0	0	0
				secteur canton de Libourne-Est du Département - population +75 ans :3395	Création	2013	2	21 200	2	21 200	0	0	0	0
			personnes âgées dépendantes	Arrondissement de Marmande	Extension	2013	1	10 600	1	10 600	0	0	0	0
				Côte sud ; canton-1537	Création	2014	5	53 000	5	53 000	0	0	0	0
				Secteur canton de Bordeaux-centre du département- population +75 ans 19193	Création	2013	2	21 200	2	21 200	0	0	0	0
				Secteur canton de Captieux-Sud du département - population de +75 ans : 271	Création	2013	2	21 200	2	21 200	0	0	0	0
				Secteur canton de Lormont -centre du département cub rive Droite-population +75 ans :1867	Extension	2013	4	42 400	4	42 400	0	0	0	0
				Secteur canton de Lormont-centre du département - population + 75 ans : 1867	Création	2013	4	42 400	4	42 400	0	0	0	0
				Secteur canton de Mérignac I - Cub Ouest - population + 75 ans :4482	Extension	2013	1	10 600	1	10 600	0	0	0	0
				Secteur canton de Mérignac I- Cub Ouest- population de + 75 ans: 4482	Extension	2013	2	21 200	2	21 200	0	0	0	0
		SSIAD	personnes âgées dépendantes	secteur Sauveterre de Guyenne - Est du département - population + 75 ans : 675	Extension	2013	2	21 200	2	21 200	0	0	0	0
				secteur canton de Mérignac I- cub ouest -population + 75 ans :4482	Création	2013	2	21 200	2	21 200	0	0	0	0
				Bassin de vie La Brède (458 PA + 75 ans)	Extension	2013	5	52 500	5	52 500	0	0	0	0
				Département de Lot et Garonne-30483	Extension	2013	70	735 000	70	735 000	0	0	0	0
				GRAND PERIGUEUX	Extension	2013	40	424 000	40	424 000	0	0	0	0
				arr. Pau / Population concernée 19077	Extension	2013	42	441 000	42	441 000	0	0	0	0
				bassin de vie Biganos (1320 PA + 75 ans)	Extension	2013	5	52 500	5	52 500	0	0	0	0

No de Prio-rité	Thématique	Catégorie de structure concernée	Public concerné	Description du territoire concerné et de la Population concernée	Nature de l'opération	Année de réalisa-tion	Nombre total de places nouvelles	Cout total	Mesures Nouvelles et crédits spécifiques		Rédéploiement de l'enveloppe médico-sociale		Transfert de sanitaire (ou autres)	
									Places	Montants	Places	Montant	Places	Montant
	Milieu ordinaire	SSIAD	personnes âgées dépendantes	bassin de vie Bordeaux (3399) (19193 PA + 75 ans)	Extension	2013	25	262 500	25	262 500	0	0	0	0
				bassin de vie Branne (590 PA + 75 ans)	Extension	2013	5	52 500	5	52 500	0	0	0	0
				bassin de vie Castelnau de Médoc (754 PA + 75 ans)	Extension	2013	5	52 500	5	52 500	0	0	0	0
				bassin de vie Hourtin (342 PA + 75 ans)	Extension	2013	5	52 500	5	52 500	0	0	0	0
				bassin de vie Lacanau (332 PA + 75 ans)	Extension	2013	5	52 500	5	52 500	0	0	0	0
				bassin de vie Langoiran (406 PA + 75 ans)	Extension	2013	5	52 500	5	52 500	0	0	0	0
				bassin de vie Langon (4322 PA + 75 ans)	Extension	2013	5	52 500	5	52 500	0	0	0	0
				bassin de vie Libourne (33243) (4025 PA + 75 ans)	Extension	2013	5	52 500	5	52 500	0	0	0	0
				bassin de vie Lormont (1679 PA + 75 ans)	Extension	2013	5	52 500	5	52 500	0	0	0	0
				bassin de vie Sauveterre de Guyenne (617 PA + 75 ans)	Extension	2013	5	52 500	5	52 500	0	0	0	0
				departement-33011	Extension	2013	13	136 500	13	136 500	0	0	0	0
	Institution	EHPAD	maladie d'Alzheimer - troubles apparentés	Arrondissement de Agen	Extension	2013	13	137 800	13	137 800	0	0	0	0
				Sud des Landes - canton 935	Extension	2013	10	96 000	10	96 000	0	0	0	0
arr. Pau / population concernée 19077				Extension	2013	10	96 000	10	96 000	0	0	0	0	
personnes âgées dépendantes			Pays Dacquois ; canton-2644	Extension	2013	1	9 600	1	9 600	0	0	0	0	
Total Personnes âgées							789	8 033 344	789	8 033 344	0	0	0	0
Total							1 183	19 901 965	1 182	19 885 565	1	16 400	0	0

## 6.1 Synthèse des actions par année de financement : 2014 Aquitaine

No de Prio-rité	Thématique	Catégorie de structure concernée	Public concerné	Description du territoire concerné et de la Population concernée	Nature de l'opération	Année de réalisa-tion	Nombre total de places nouvelles	Cout total	Mesures Nouvelles et crédits spécifiques		Rédéploiement de l'enveloppe médico-sociale		Transfert de sanitaire (ou autres)	
									Places	Montants	Places	Montant	Places	Montant
1	Institution	Etablissement Expérimental	autisme - troubles envahissants du développement	tout le département (24)	Création	2014	10	376 802	10	376 802	0	0	0	0
		IEM	polyhandicap	département (40)	Création	2014	7	455 000	7	455 000	0	0	0	0
Total Enfants							17	831 802	17	831 802	0	0	0	0
1	Institution	MAS	polyhandicap	tout le département (24)	Création	2014	2	183 068	2	183 068	0	0	0	0
Total Adultes							2	183 068	2	183 068	0	0	0	0
2	Institution	EHPAD	personnes âgées dépendantes	secteur CLIC nord périgord (nord est du département)	Extension	2014	12	115 200	12	115 200	0	0	0	0
Total Personnes âgées							12	115 200	12	115 200	0	0	0	0
Total							31	1 130 070	31	1 130 070	0	0	0	0

## 6.2 Récapitulatif des financements prévisionnels Aquitaine

Public	Numéro du département	Année de financement				
		2011	2012	2013	2014	Total
Enfants	24	0	0	0	0	0
	33	0	0	0	0	0
	40	0	0	0	0	0
	47	0	0	0	0	0
	64	0	0	0	0	0
	Total	0	0	0	0	0
Adultes	24	0	0	0	0	0
	33	0	0	0	0	0
	40	0	0	0	0	0
	47	0	0	0	0	0
	64	0	0	0	0	0
	Total	0	0	0	0	0
Personnes âgées	24	0	0	0	0	0
	33	0	0	0	0	0
	40	0	0	0	0	0
	47	0	0	0	0	0
	64	0	0	0	0	0
	Total	0	0	0	0	0
Total		0	0	0	0	0

## ANNEXE FINANCIERE

Tableau 1 - Tableau de synthèse des dotations PA

Régions	Base au 31-12-2010 hors CNR nationaux alloués en 2010 (*)	Opérations de fongibilité (crédit)	Opérations de fongibilité (débit)	Opérations de fongibilité (solde)	Base initiale au 1er janvier 2011	Actualisation des moyens					Mesures nouvelles 2011			Médicalisation	Divers : CNR		DRL au 29 avril 2011	
						reconduction de 0,89%	effort de convergence	reconduction après application de la convergence	taux actualisation après convergence	EAP 2011 des places SSIAD AJ HT installées en 2010 (source séfia)	crédits de paiement 2011	Mesures nouvelles 2011 plan Alzheimer SSIAD spécialisés : financement sur 6 mois	Mesures nouvelles 2011 plan Alzheimer PASA : financement sur 6 mois	Mesures nouvelles complémentaires AJ-HT (7,2M€ AE=CP)	EAP + MN 2011	permanents syndicaux (CNR)		médicaments (CNR) valorisés sur 9 mois
Aquitaine	453 304 519				453 304 519	4 034 410	710 256	3 324 155	0,73%	151 800	1 128 770	750 000	1 183 778	423 379	7 367 763	37 560	1 912 951	469 584 674

(\*) CNR 2010 : IDE de nuit, permanents syndicaux, médicaments et formation AGGIR-PATHOS

### Les enveloppes anticipées PA

	Total enveloppe anticipée		
	2011	2012	2013
Aquitaine	3 984 113	4 525 558	476 883

Tableau 2 - Tableau de synthèse des dotations PH

Régions	Base au 31-12-2010 hors CNR nationaux alloués en 2010	Opérations de fongibilité (crédit)	Opérations de fongibilité (débit)	Opérations de fongibilité (solde)	Frais de transports en accueil de jour MAS-FAM (EAP 2011 valorisé sur 6 mois)	Base initiale au 1er janvier 2011	reconduction 1% appliquée à 75% de la masse salariale	Crédits de paiement 2011	centres de ressources handicap rare	gratification des stagiaires (CNR)	permanents syndicaux (CNR)	DRL au 29 avril 2011
Aquitaine	422 042 383	1 186 590	0	1 186 590	729 596	423 958 569	3 179 689	3 065 250		247 176	13 513	430 464 197

CNR 2010 : permanents syndicaux et gratification des stagiaires

### Les enveloppes anticipées PH

	Total enveloppe anticipée		
	2011	2012	2013
Aquitaine	4 622 218	5 358 567	4 564 933